

**АУДИТОРСКОЕ ЗАКЛЮЧЕНИЕ
НЕЗАВИСИМОГО АУДИТОРА**

о годовой бухгалтерской
(финансовой) отчетности

АО «Оборонэнерго»
за 2021 год

ООО «Интерком-Аудит»

125124, Москва,
3-я ул. Ямского поля, д. 2, корп. 13,
этаж 7, помещение XV, комната 6
тел./факс (495) 937-34-51
e-mail: info@intercom-audit.ru
www.intercom-audit.ru

АУДИТОРСКОЕ ЗАКЛЮЧЕНИЕ НЕЗАВИСИМОГО АУДИТОРА

Акционерам АО «Оборонэнерго»

Мнение

Мы провели аудит прилагаемой годовой бухгалтерской (финансовой) отчетности АО «Оборонэнерго» (полное наименование: акционерное общество «Оборонэнерго»; ОГРН 1097746264230; местонахождение: 107140, Российская Федерация, город Москва, 1-й Красносельский переулок, дом 11), состоящей из бухгалтерского баланса по состоянию на 31 декабря 2021 года, отчета о финансовых результатах за 2021 год, приложений к бухгалтерскому балансу и отчету о финансовых результатах, в том числе отчета об изменениях капитала и отчета о движении денежных средств, пояснений к бухгалтерскому балансу и отчету о финансовых результатах за 2021 год, включая краткий обзор основных положений учетной политики.

По нашему мнению, прилагаемая годовая бухгалтерская (финансовая) отчетность отражает достоверно во всех существенных отношениях финансовое положение АО «Оборонэнерго», (далее – «Организация») по состоянию на 31 декабря 2021 года, финансовые результаты его деятельности и движение денежных средств за 2021 год в соответствии с правилами составления бухгалтерской (финансовой) отчетности, установленными в Российской Федерации.

Основание для выражения мнения

Мы провели аудит в соответствии с Международными стандартами аудита (МСА). Наша ответственность в соответствии с этими стандартами раскрыта в разделе «Ответственность аудитора за аудит годовой бухгалтерской (финансовой) отчетности» нашего заключения. Мы являемся независимыми по отношению к Организации в соответствии с Правилами независимости аудиторов и аудиторских организаций и Кодексом профессиональной этики аудиторов, соответствующими Международному кодексу этики профессиональных бухгалтеров (включая международные стандарты независимости), разработанному Советом по международным стандартам этики для профессиональных бухгалтеров, и нами выполнены прочие иные обязанности в соответствии с этими требованиями профессиональной этики. Мы полагаем, что полученные нами аудиторские доказательства являются достаточными и надлежащими, чтобы служить основанием для выражения нашего мнения.

Ответственность руководства и членов Совета директоров Организации за годовую бухгалтерскую (финансовую) отчетность

Руководство несет ответственность за подготовку и достоверное представление указанной годовой бухгалтерской (финансовой) отчетности в соответствии с правилами составления бухгалтерской (финансовой) отчетности, установленными в Российской Федерации, и за систему внутреннего контроля, которую руководство считает необходимой для подготовки годовой бухгалтерской (финансовой) отчетности, не содержащей существенных искажений вследствие недобросовестных действий или ошибок.

При подготовке годовой бухгалтерской (финансовой) отчетности руководство несет ответственность за оценку способности Организации продолжать непрерывно свою деятельность, за раскрытие в соответствующих случаях сведений, относящихся к непрерывности деятельности, и за составление отчетности на основе допущения о непрерывности деятельности, за исключением случаев, когда руководство намеревается ликвидировать Организацию, прекратить ее, или когда у руководства отсутствует какая-либо иная реальная альтернатива, кроме ликвидации или прекращения деятельности.

Члены Совета директоров несут ответственность за надзор за подготовкой годовой бухгалтерской (финансовой) отчетности Организации.

Ответственность аудитора за аудит годовой бухгалтерской (финансовой) отчетности

Наша цель состоит в получении разумной уверенности в том, что годовая бухгалтерская (финансовая) отчетность не содержит существенных искажений вследствие недобросовестных действий или ошибок, и в выпуске аудиторского заключения, содержащего наше мнение. Разумная уверенность представляет собой высокую степень уверенности, но не является гарантией того, что аудит, проведенный в соответствии с Международными стандартами аудита, всегда выявляет существенные искажения при их наличии. Искажения могут быть результатом недобросовестных действий или ошибок и считаются существенными, если можно обоснованно предположить, что в отдельности или в совокупности они могут повлиять на экономические решения пользователей, принимаемые на основе этой годовой бухгалтерской (финансовой) отчетности.

В рамках аудита, проводимого в соответствии с Международными стандартами аудита, мы применяем профессиональное суждение и сохраняем профессиональный скептицизм на протяжении всего аудита. Кроме того, мы выполняем следующее:

- а) выявляем и оцениваем риски существенного искажения годовой бухгалтерской (финансовой) отчетности вследствие недобросовестных действий или ошибок; разрабатываем и проводим аудиторские процедуры в ответ на эти риски; получаем аудиторские доказательства, являющиеся достаточными и надлежащими, чтобы служить основанием для выражения нашего мнения. Риск необнаружения существенного искажения в результате недобросовестных действий выше, чем риск необнаружения существенного искажения в результате ошибки, так как недобросовестные действия могут включать сговор, подлог, умышленный пропуск, искаженное представление информации или действия в обход системы внутреннего контроля;
- б) получаем понимание системы внутреннего контроля, имеющей значение для аудита, с целью разработки аудиторских процедур, соответствующих обстоятельствам, но не с целью выражения мнения об эффективности системы внутреннего контроля Организации;
- в) оцениваем надлежащий характер применяемой учетной политики, обоснованность оценочных значений, рассчитанных руководством Организации, и соответствующего раскрытия информации;

г) делаем вывод о правомерности применения руководством Организации допущения о непрерывности деятельности, а на основании полученных аудиторских доказательств – вывод о том, имеется ли существенная неопределенность в связи с событиями или условиями, в результате которых могут возникнуть значительные сомнения в способности Организации продолжать непрерывно свою деятельность. Если мы приходим к выводу о наличии существенной неопределенности, мы должны привлечь внимание в нашем аудиторском заключении к соответствующему раскрытию информации в годовой бухгалтерской (финансовой) отчетности или, если такое раскрытие информации является ненадлежащим, модифицировать наше мнение. Наши выводы основаны на аудиторских доказательствах, полученных до даты нашего аудиторского заключения. Однако будущие события или условия могут привести к тому, что Организация утратит способность продолжать непрерывно свою деятельность;

д) проводим оценку представления годовой бухгалтерской (финансовой) отчетности в целом, ее структуры и содержания, включая раскрытие информации, а также того, представляет ли годовая бухгалтерская (финансовая) отчетность лежащие в ее основе операции и события так, чтобы было обеспечено их достоверное представление.

Мы осуществляем информационное взаимодействие с членами совета директоров, доводя до их сведения, помимо прочего, информацию о запланированном объеме и сроках аудита, а также о существенных замечаниях по результатам аудита, в том числе о значительных недостатках системы внутреннего контроля, которые мы выявляем в процессе аудита.

Заместитель руководителя
Департамента аудита организаций,
действующая от имени аудиторской организации
на основании доверенности 08.02.2022
(ОРНЗ 21706007376)



Карякина
Ольга Владимировна

Руководитель аудита,
по результатам которого
составлено аудиторское заключение
(ОРНЗ 22006140377)

Фролов
Константин Константинович

Аудиторская организация:

Общество с ограниченной ответственностью «Интерком-Аудит» (ООО «Интерком-Аудит»), ОГРН 1137746561787;
местонахождение: 125124, Российская Федерация, г. Москва, 3-я ул. Ямского поля, д. 2, корп. 13, этаж 7, помещение XV, комната 6;
член саморегулируемой организации аудиторов: Ассоциация «Содружество»;
ОРНЗ 11606074492

30 марта 2022 года

Бухгалтерский баланс
на 31 декабря 2021 г.

Организация Акционерное общество "Оборонэнерго"	Дата (число, месяц, год)	Коды		
Идентификационный номер налогоплательщика	Форма по ОКУД	0710001		
Вид экономической деятельности Передача электроэнергии и технологическое присоединение к распределительным электросетям	по ОКПО	31	12	2021
Организационно-правовая форма / форма собственности Непубличные акционерные общества / ФЕДЕРАЛЬНАЯ СОБСТВЕННОСТЬ	ИНН	61702070		
Единица измерения: в тыс. рублей	по ОКВЭД 2	7704726225		
Местонахождение (адрес)	по ОКОПФ / ОКФС	35.12		
107140, Москва г, 1-й Красносельский пер, дом № 11	по ОКЕИ	12267	12	
		384		

Бухгалтерская отчетность подлежит обязательному аудиту ДА НЕТ

Наименование аудиторской организации/фамилия, имя, отчество (при наличии) индивидуального аудитора
ООО "Интерком-Аудит"

Идентификационный номер налогоплательщика аудиторской организации/индивидуального аудитора
Основной государственный регистрационный номер аудиторской организации/индивидуального аудитора

ИНН **7729744770**
ОГРН/ОГРНИП **1137746561787**

Пояснения	Наименование показателя	Код	На 31 декабря 2021 г.	На 31 декабря 2020 г.	На 31 декабря 2019 г.
	АКТИВ				
	I. ВНЕОБОРОТНЫЕ АКТИВЫ				
1	Нематериальные активы	1110	1 724	2 252	1 774
	Результаты исследований и разработок	1120	-	-	-
	Нематериальные поисковые активы	1130	-	-	-
	Материальные поисковые активы	1140	-	-	-
2	Основные средства	1150	12 955 782	12 678 332	11 954 227
	Доходные вложения в материальные ценности	1160	-	-	-
3	Финансовые вложения	1170	-	-	-
	Отложенные налоговые активы	1180	473 922	338 908	87 322
	Прочие внеоборотные активы	1190	7 342	2 021	1 595
	Итого по разделу I	1100	13 438 770	13 021 513	12 044 918
	II. ОБОРОТНЫЕ АКТИВЫ				
4	Запасы	1210	960 556	1 147 245	993 634
	Налог на добавленную стоимость по приобретенным ценностям	1220	7 283	4 203	1 555
5	Дебиторская задолженность	1230	3 458 700	3 561 431	7 278 392
	Финансовые вложения (за исключением денежных эквивалентов)	1240	-	-	-
	Денежные средства и денежные эквиваленты	1250	3 279 167	4 109 107	3 290 518
	в том числе:				
	Расчетные счета		3 279 167	4 109 107	3 290 518
	Прочие оборотные активы	1260	1 508 624	1 416 257	1 471 411
	Итого по разделу II	1200	9 214 331	10 238 243	13 035 510
	БАЛАНС	1600	22 653 101	23 259 756	25 080 428

Пояснения	Наименование показателя	Код	На 31 декабря 2021 г.	На 31 декабря 2020 г.	На 31 декабря 2019 г.
	ПАССИВ				
	III. КАПИТАЛ И РЕЗЕРВЫ				
	Уставный капитал (складочный капитал, уставный фонд, вклады товарищей)	1310	10 530 723	10 530 723	10 530 723
	Собственные акции, выкупленные у акционеров	1320	-	-	-
	Переоценка внеоборотных активов	1340	-	-	-
	Добавочный капитал (без переоценки)	1350	-	-	-
	Резервный капитал	1360	154 646	77 707	49 390
	Нераспределенная прибыль (непокрытый убыток)	1370	750 374	1 060 198	(298 810)
	Итого по разделу III	1300	11 435 743	11 668 628	10 281 303
	IV. ДОЛГОСРОЧНЫЕ ОБЯЗАТЕЛЬСТВА				
	Заемные средства	1410	-	-	-
	Отложенные налоговые обязательства	1420	534 877	502 105	468 241
	Оценочные обязательства	1430	-	-	-
	Прочие обязательства	1450	-	-	-
	Итого по разделу IV	1400	534 877	502 105	468 241
	V. КРАТКОСРОЧНЫЕ ОБЯЗАТЕЛЬСТВА				
	Заемные средства	1510	-	-	-
5	Кредиторская задолженность	1520	9 784 981	9 172 481	10 354 748
	Доходы будущих периодов	1530	6 805	8 356	8 624
7	Оценочные обязательства	1540	633 265	1 681 056	3 430 126
	Прочие обязательства	1550	257 430	227 131	537 386
	Итого по разделу V	1500	10 682 481	11 089 023	14 330 884
	БАЛАНС	1700	22 653 101	23 259 756	25 080 428

Руководитель

(подпись)

Львов Сергей Геннадьевич
(расшифровка подписи)

11 марта 2022 г.



Главный бухгалтер

(подпись)

Митюшкина Марина
Викторовна
(расшифровка подписи)

Отчет о финансовых результатах
за Январь - Декабрь 2021 г.

		Коды		
		0710002		
Форма по ОКУД		31	12	2021
Дата (число, месяц, год)				
Организация Акционерное общество "Оборонэнерго"	по ОКПО	61702070		
Идентификационный номер налогоплательщика	ИНН	7704726225		
Вид экономической деятельности Передача электроэнергии и технологическое присоединение к распределительным электросетям	по ОКВЭД 2	35.12		
Организационно-правовая форма / форма собственности Непубличные акционерные общества / ФЕДЕРАЛЬНАЯ СОБСТВЕННОСТЬ	по ОКОПФ / ОКФС	12267	12	
Единица измерения: в тыс. рублей	по ОКЕИ	384		

Пояснения	Наименование показателя	Код	За Январь - Декабрь 2021 г.	За Январь - Декабрь 2020 г.
	Выручка	2110	10 184 115	10 017 509
б	Себестоимость продаж	2120	(10 268 356)	(11 070 324)
	Валовая прибыль (убыток)	2100	(84 241)	(1 052 815)
	Коммерческие расходы	2210	-	-
б	Управленческие расходы	2220	(528 586)	(538 190)
	Прибыль (убыток) от продаж	2200	(612 827)	(1 591 005)
	Доходы от участия в других организациях	2310	-	-
	Проценты к получению	2320	205 060	91 961
	Проценты к уплате	2330	-	-
р. IV	Прочие доходы	2340	1 517 224	3 599 981
р. IV	Прочие расходы	2350	(1 336 675)	(709 936)
	Прибыль (убыток) до налогообложения	2300	(227 218)	1 391 001
	Налог на прибыль	2410	126 410	217 722
	в том числе:			
	текущий налог на прибыль	2411	-	-
	отложенный налог на прибыль	2412	126 410	217 722
	Прочее	2460	101 575	(69 949)
	в том числе:			
	Чистая прибыль (убыток)	2400	767	1 538 774

Пояснения	Наименование показателя	Код	За Январь - Декабрь 2021 г.	За Январь - Декабрь 2020 г.
	Результат от переоценки внеоборотных активов, не включаемый в чистую прибыль (убыток) периода	2510	-	-
	Результат от прочих операций, не включаемый в чистую прибыль (убыток) периода	2520	-	-
	Налог на прибыль от операций, результат которых не включается в чистую прибыль (убыток) периода	2530	-	-
	Совокупный финансовый результат периода	2500	767	1 538 774
	СПРАВОЧНО			
p.VI	Базовая прибыль (убыток) на акцию	2900	-	-
	Разводненная прибыль (убыток) на акцию	2910	-	-

Руководитель

(подпись)

Львов Сергей Геннадьевич

(расшифровка подписи)

11 марта 2022 г.

Главный
бухгалтер

(подпись)

Митюшкина Марина
Викторовна

(расшифровка подписи)

Отчет об изменениях капитала
за Январь - Декабрь 2021 г.

Коды		
0710004		
31	12	2021
61702070		
7704726225		
35.12		
12267	12	
384		

Форма по ОКУД
Дата (число, месяц, год)
по ОКПО
ИНН
по ОКВЭД 2
по ОКФС
по ОКЕИ

Организация Акционерное общество "Оборонэнерго"
Идентификационный номер налогоплательщика _____
Вид экономической деятельности Передача электроэнергии и технологическое присоединение к распределительным электросетям
Организационно-правовая форма / форма собственности ФЕДЕРАЛЬНАЯ
Непубличные акционерные общества / СОБСТВЕННОСТЬ
Единица измерения: в тыс. рублей

1. Движение капитала

Наименование показателя	Код	Уставный капитал	Собственные акции, выкупленные у акционеров	Добавочный капитал	Резервный капитал	Нераспределенная прибыль (непокрытый убыток)	Итого
Величина капитала на 31 декабря 2019 г.	3100	10 530 723	-	-	49 390	(298 810)	10 281 303
Увеличение капитала - всего: в том числе:	3210	-	-	-	-	1 538 774	1 538 774
чистая прибыль	3211	X	X	X	X	1 538 774	1 538 774
переоценка имущества	3212	X	X	-	X	-	-
доходы, относящиеся непосредственно на увеличение капитала	3213	X	X	-	X	-	-
дополнительный выпуск акций	3214	-	-	-	X	X	-
увеличение номинальной стоимости акций	3215	-	-	-	X	-	X
реорганизация юридического лица	3216	-	-	-	-	-	-
	3217	-	-	-	-	-	-

Наименование показателя	Код	Уставный капитал	Собственные акции, выкупленные у акционеров	Добавочный капитал	Резервный капитал	Нераспределенная прибыль (непокрытый убыток)	Итого
Уменьшение капитала - всего:	3220	-	-	-	-	(151 449)	(151 449)
в том числе:							
Убыток	3221	X	X	X	X	-	-
переоценка имущества	3222	X	X	-	-	-	-
расходы, относящиеся непосредственно на уменьшение капитала	3223	X	X	-	X	-	-
уменьшение номинальной стоимости акций	3224	-	-	-	X	-	-
уменьшение количества акций	3225	-	-	-	X	-	-
реорганизация юридического лица	3226	-	-	-	-	-	-
дивиденды	3227	X	X	X	X	(151 449)	(151 449)
Изменение добавочного капитала	3230	X	X	-	-	-	X
Изменение резервного капитала	3240	X	X	X	28 317	(28 317)	X
3245	-	-	-	-	-	-	-
Величина капитала на 31 декабря 2020 г. За 2021 г.	3200	10 530 723	-	-	77 707	1 060 198	11 668 628
Увеличение капитала - всего:	3310	-	-	-	-	767	767
в том числе:							
чистая прибыль	3311	X	X	X	X	767	767
переоценка имущества	3312	X	X	X	X	-	-
доходы, относящиеся непосредственно на увеличение капитала	3313	X	X	-	X	-	-
Дополнительный выпуск акций	3314	-	-	-	X	X	-
увеличение номинальной стоимости акций	3315	-	-	-	X	-	X
реорганизация юридического лица	3316	-	-	-	-	-	-
3317	-	-	-	-	-	-	-
Уменьшение капитала - всего:	3320	-	-	-	-	(233 652)	(233 652)
в том числе:							
Убыток	3321	X	X	X	X	-	-
переоценка имущества	3322	X	X	-	X	-	-
расходы, относящиеся непосредственно на уменьшение капитала	3323	X	X	-	X	(408)	(408)
уменьшение номинальной стоимости акций	3324	-	-	-	X	-	-
уменьшение количества акций	3325	-	-	-	X	-	-
реорганизация юридического лица	3326	-	-	-	-	-	-
дивиденды	3327	X	X	X	X	(233 244)	(233 244)
Изменение добавочного капитала	3330	X	X	-	-	-	X
Изменение резервного капитала	3340	X	X	X	76 939	(76 939)	X
3345	-	-	-	-	-	-	-
Величина капитала на 31 декабря 2021 г.	3300	10 530 723	-	-	154 646	750 374	11 435 743

2. Корректировки в связи с изменением учетной политики и исправлением ошибок

Наименование показателя	Код	Изменения капитала за 2020 г.		На 31 декабря 2020 г.
		за счет чистой прибыли (убытка)	за счет иных факторов	
Капитал - всего				
до корректировок	3400	-	-	-
корректировка в связи с:				
изменением учетной политики	3410	-	-	-
исправлением ошибок	3420	-	-	-
после корректировок	3500	-	-	-
в том числе:				
нераспределенная прибыль (непокрытый убыток):				
до корректировок	3401	-	-	-
корректировка в связи с:				
изменением учетной политики	3411	-	-	-
исправлением ошибок	3421	-	-	-
после корректировок	3501	-	-	-
по другим статьям капитала				
до корректировок	3402	-	-	-
корректировка в связи с:				
изменением учетной политики	3412	-	-	-
исправлением ошибок	3422	-	-	-
после корректировок	3502	-	-	-


3. Чистые активы

Наименование показателя	Код	На 31 декабря 2021 г.	На 31 декабря 2020 г.	На 31 декабря 2019 г.
Чистые активы	3600	11 442 547	11 676 984	10 289 927

Руководитель  (подпись)
 Лыбье Сергей Геннадьевич
 (расшифровка подписи)

11 марта 2022 г.



Главный бухгалтер  (подпись)
 Митошкина Марина
 Викторовна
 (расшифровка подписи)

Отчет о движении денежных средств
за Январь - Декабрь 2021 г.

Организация	Акционерное общество "Оборонэнерго"	Дата (число, месяц, год)	Форма по ОКУД		
Идентификационный номер налогоплательщика			31	12	2021
Вид экономической деятельности	Передача электроэнергии и технологическое присоединение к распределительным электросетям		по ОКПО		
Организационно-правовая форма / форма собственности	Непубличные акционерные общества / СОБСТВЕННОСТЬ		ИНН		
Единица измерения:	в тыс. рублей		7704726225		
			по ОКВЭД 2		
			35.12		
			по ОКОПФ / ОКФС		
			12267	12	
			по ОКЕИ		
			384		

Наименование показателя	Код	За Январь - Декабрь 2021 г.	За Январь - Декабрь 2020 г.
Денежные потоки от текущих операций			
Поступления - всего	4110	10 533 435	12 371 938
в том числе:			
от продажи продукции, товаров, работ и услуг	4111	9 610 398	9 920 478
арендных платежей, лицензионных платежей, роялти, комиссионных и иных аналогичных платежей	4112	15 641	13 310
от перепродажи финансовых вложений	4113	-	-
от продажи работ и услуг (Министерство обороны Российской Федерации)	4114	563 837	1 839 895
поступление процентов по договору банковского счета	4115	204 920	93 027
налог на добавленную стоимость	4116	-	323 237
прочие поступления	4119	138 639	181 991
Платежи - всего	4120	(9 903 348)	(10 070 169)
в том числе:			
поставщикам (подрядчикам) за сырье, материалы, работы, услуги	4121	(4 851 596)	(4 323 566)
в связи с оплатой труда работников	4122	(4 913 935)	(4 998 231)
процентов по долговым обязательствам	4123	-	-
налога на прибыль организаций	4124	344 114	(586 778)
налога надобавленную стоимость	4125	(127 874)	-
прочие платежи	4129	(354 057)	(161 594)
Сальдо денежных потоков от текущих операций	4100	630 087	2 301 769
Денежные потоки от инвестиционных операций			
Поступления - всего	4210	-	-
в том числе:			
от продажи внеоборотных активов (кроме финансовых вложений)	4211	-	-
от продажи акций других организаций (долей участия) от возврата предоставленных займов, от продажи	4212	-	-
долговых ценных бумаг (прав требования денежных средств к другим лицам)	4213	-	-
дивидендов, процентов по долговым финансовым вложениям и аналогичных поступлений от долевого участия в других организациях	4214	-	-
	4215	-	-
прочие поступления	4219	-	-
Платежи - всего	4220	(1 226 783)	(1 331 731)
в том числе:			
в связи с приобретением, созданием, модернизацией, реконструкцией и подготовкой к использованию внеоборотных активов	4221	(1 226 783)	(1 331 731)
в связи с приобретением акций других организаций (долей участия)	4222	-	-
в связи с приобретением долговых ценных бумаг (прав требования денежных средств к другим лицам), предоставление займов другим лицам	4223	-	-
процентов по долговым обязательствам, включаемым в стоимость инвестиционного актива	4224	-	-
	4225	-	-
прочие платежи	4229	-	-
Сальдо денежных потоков от инвестиционных операций	4200	(1 226 783)	(1 331 731)

Наименование показателя	Код	За Январь - Декабрь 2021 г.	За Январь - Декабрь 2020 г.
Денежные потоки от финансовых операций			
Поступления - всего	4310	-	-
в том числе:			
получение кредитов и займов	4311	-	-
денежных вкладов собственников (участников)	4312	-	-
от выпуска акций, увеличения долей участия	4313	-	-
от выпуска облигаций, векселей и других долговых ценных бумаг и др.	4314	-	-
	4315	-	-
прочие поступления	4319	-	-
Платежи - всего	4320	(233 244)	(151 449)
в том числе:			
собственникам (участникам) в связи с выкупом у них акций (долей участия) организации или их выходом из состава участников	4321	-	-
на уплату дивидендов и иных платежей по распределению прибыли в пользу собственников	4322	(233 244)	(151 449)
в связи с погашением (выкупом) векселей и других долговых ценных бумаг, возврат кредитов и займов	4323	-	-
	4324	-	-
прочие платежи	4329	-	-
Сальдо денежных потоков от финансовых операций	4300	(233 244)	(151 449)
Сальдо денежных потоков за отчетный период	4400	(829 940)	818 589
Остаток денежных средств и денежных эквивалентов на начало отчетного периода	4450	4 109 107	3 290 518
Остаток денежных средств и денежных эквивалентов на конец отчетного периода	4500	3 279 167	4 109 107
Величина влияния изменений курса иностранной валюты по отношению к рублю	4490	-	-

Руководитель

(подпись)

Львов Сергей Геннадьевич

(расшифровка подписи)

Главный бухгалтер

(подпись)

Митюшкина Марина

Викторовна

(расшифровка подписи)

11 марта 2022 г.



**Пояснения к бухгалтерскому балансу
и отчету о финансовых результатах (тыс. руб.)**

1. Нематериальные активы и расходы на научно-исследовательские, опытно-конструкторские и технологические работы (НИОКР)
1.1. Наличие и движение нематериальных активов

с.1

Наименование показателя	Код	Период	На начало года				Изменения за период						На конец периода		
			первоначальная стоимость		накопленная амортизация и убытки от обесценения		Поступило	Выбыло		начислено амортизации	Убыток от обесценения	Переоценка		первоначальная стоимость	накопленная амортизация и убытки от обесценения
			первоначальная стоимость	накопленная амортизация и убытки от обесценения	первоначальная стоимость	накопленная амортизация и убытки от обесценения		Первоначальная стоимость	Накопленная амортизация						
Нематериальные активы - всего	5100	за 2021 г.	504	(361)	44	(44)	44	(48)	-	-	-	-	504	(365)	
	5110	за 2020 г.	504	(315)	-	-	-	(46)	-	-	-	-	504	(361)	
в том числе:															
Исключительное право патентообладателя на изобретение, промышленный образец, полезную модель	5101	за 2021 г.	32	(24)	-	-	-	(3)	-	-	-	-	32	(27)	
	5111	за 2020 г.	32	(22)	-	-	-	(3)	-	-	-	-	32	(24)	
Исключительное авторское право на программы для ЭВМ, базы данных	5102	за 2021 г.	429	(293)	-	-	-	(43)	-	-	-	-	429	(336)	
	5112	за 2020 г.	429	(250)	-	-	-	(43)	-	-	-	-	429	(293)	
Исключительное право владельца на товарный знак и знак обслуживания, наименование места происхождения товаров	5103	за 2021 г.	44	(44)	44	(44)	44	(2)	-	-	-	-	44	(2)	
	5113	за 2020 г.	44	(44)	-	-	-	-	-	-	-	-	44	(44)	

1.2. Первоначальная стоимость нематериальных активов, созданных самой организацией

Наименование показателя	Код	На 31 декабря 2021 г.		На 31 декабря 2020 г.	
		Код	На 31 декабря 2021 г.	Код	На 31 декабря 2020 г.
Всего	5120	-	-	-	-
в том числе:	5121	-	-	-	-

1.3. Нематериальные активы с полностью погашенной стоимостью

Наименование показателя	Код	На 31 декабря 2021 г.	На 31 декабря 2020 г.	На 31 декабря 2019 г.
Всего	5130	1	1	1
в том числе:				
Исключительное право владельца на товарный знак и знак обслуживания, наименование места происхождения товаров	5131	1	1	1

1.4. Наличие и движение результатов НИОКР

Наименование показателя	Код	Период	На начало года		Поступило	Изменения за период		На конец периода	
			первоначальная стоимость	часть стоимости, списанной на расходы		первоначальная стоимость	часть стоимости, списанной на расходы за период	первоначальная стоимость	часть стоимости, списанной на расходы
НИОКР - всего	5140	за 2021 г.	-	-	-	-	-	-	-
	5150	за 2020 г.	-	-	-	-	-	-	-
в том числе:	5141	за 2021 г.	-	-	-	-	-	-	-
	5151	за 2020 г.	-	-	-	-	-	-	-

1.5. Незаконченные и неоформленные НИОКР и незаконченные операции по приобретению нематериальных активов

Наименование показателя	Код	Период	На начало года	Изменения за период		На конец периода
				затраты за период	Давших положительного результата	
				принято к учету в качестве нематериальных активов или НИОКР		
Затраты по незаконченным исследованиям и разработкам - всего	5160	за 2021 г.	-	-	-	-
	5170	за 2020 г.	-	-	-	-
в том числе:	5161	за 2021 г.	-	-	-	-
	5171	за 2020 г.	-	-	-	-
незаконченные операции по приобретению нематериальных активов - всего	5180	за 2021 г.	2 109	(499)	(44)	1 585
	5190	за 2020 г.	1 585	523	-	2 109
в том числе:	5181	за 2021 г.	523	19	(44)	-
	5191	за 2020 г.	-	523	-	523
Товарный знак (знак обслуживания № 808852) "ОБОРОНЭНЕРГО"	5182	за 2021 г.	1 585	-	-	1 585
	5192	за 2020 г.	1 585	-	-	1 585



Львов Сергей
Геннадьевич
(расшифровка подписи)

Главный бухгалтер

Митюшкина
Марина Викторовна
(расшифровка подписи)

2. Основные средства
2.1. Наличие и движение основных средств

Наименование показателя	Код	Период	Изменения за период										На конец периода			
			На начало года			Поступило				Выбыло объектов			Переоценка		первоначальная стоимость	накопленная амортизация
			первоначальная стоимость	накопленная амортизация		Поступило	первоначальная стоимость	накопленная амортизация	начислено амортизации	Переоценка	Первоначальная стоимость	накопленная амортизация				
Основные средства (без учета доходных вложений в материальные ценности) - всего	5200	за 2021 г.	16 696 192	(8 201 984)		1 185 248	(28 484)	24 744	(1 144 777)						17 852 955	(9 322 017)
	5210	за 2020 г.	14 490 475	(7 302 989)		2 215 491	(9 774)	2 806	(901 801)						16 696 192	(8 201 984)
Офисное оборудование	5201	за 2021 г.	239 009	(218 580)		16 119	(1 223)	1 223	(14 129)						253 905	(231 486)
	5211	за 2020 г.	225 328	(208 191)		13 927	(245)	245	(10 634)						239 009	(218 580)
Производственный и хозяйственный инвентарь	5202	за 2021 г.	65 897	(57 852)		2 222	(466)	466	(2 727)						67 653	(60 113)
	5212	за 2020 г.	64 979	(55 062)		1 047	(129)	129	(2 919)						65 897	(57 852)
Сооружения	5203	за 2021 г.	6 529 555	(3 199 831)		361 840	(69)	69	(399 363)						6 891 327	(3 599 125)
	5213	за 2020 г.	5 352 998	(2 859 938)		1 185 053	(8 496)	1 679	(341 572)						6 529 555	(3 199 831)
Здания	5204	за 2021 г.	3 421 848	(1 271 562)		38 805	(4 484)	2 093	(150 406)						3 456 169	(1 419 875)
	5214	за 2020 г.	3 096 073	(1 126 793)		326 117	(343)	192	(144 961)						3 421 848	(1 271 562)
Машины и оборудование (кроме офисного)	5205	за 2021 г.	5 728 539	(3 046 011)		496 215	(6 523)	5 576	(398 125)						6 218 231	(3 438 561)
	5215	за 2020 г.	5 093 818	(2 691 138)		635 282	(561)	561	(355 435)						5 728 539	(3 046 011)
Приборы учета	5206	за 2021 г.	-	-		57 931	-	-	(46 422)						57 931	(46 422)
	5216	за 2020 г.	-	-		-	-	-	-						-	-
Малоценные основные средства	5207	за 2021 г.	-	-		9 244	(3)	3	(9 144)						9 240	(9 140)
	5217	за 2020 г.	-	-		-	-	-	-						-	-
Спецдежда в эксплуатации	5208	за 2021 г.	-	-		79 606	(2 317)	1 915	(63 815)						77 290	(61 901)
	5218	за 2020 г.	-	-		-	-	-	-						-	-
Земельные участки	5209	за 2021 г.	110 049	-		651	-	-	-						110 700	-
	5219	за 2020 г.	110 049	-		-	-	-	-						110 049	-
Транспортные средства		за 2021 г.	601 295	(408 148)		122 614	(13 400)	13 400	(60 647)						710 509	(455 396)
		за 2020 г.	547 229	(361 867)		54 065	-	-	(46 281)						601 295	(408 148)
Учтено в составе доходных вложений в материальные ценности всего	5220	за 2021 г.	-	-		-	-	-	-					-	-	-
	5230	за 2020 г.	-	-		-	-	-	-					-	-	-
в том числе:	5221	за 2021 г.	-	-		-	-	-	-					-	-	-
	5231	за 2020 г.	-	-		-	-	-	-					-	-	-

2.2. Незавершенные капитальные вложения

Наименование показателя	Код	Период	На начало года	Изменения за период		На конец периода
				затраты за период	принято к учету в качестве основных средств или ввладения	
				затраты за период	сликано	на конец периода
Незавершенное строительство и незавершенные операции по приобретению, модернизации и т.п. основных средств - всего	5240	за 2021 г.	4 184 124	1 434 720	(8 814)	4 424 845
в том числе:	5250	за 2020 г.	4 766 741	1 629 159	(3 202)	4 184 124
Персональный компьютер в сборе	5241	за 2021 г.	-	-	-	-
Реконструкция Кабельных линий 6 кВ Ф.302 от ПС "Восточная" до ТП-889, инв. № 865007132	5251	за 2020 г.	-	1 695	-	1 695
	5242	за 2021 г.	753	2 250	(2 106)	897
Оборудование РУ-10 кВ для установки в ТП-1 инв. № 864004124	5252	за 2020 г.	940	3 221	(3 408)	753
	5243	за 2021 г.	132	1 870	(1)	76
Оборудование РУ-10 кВ для установки в здании ЦРП Инв № 864005120	5244	за 2020 г.	2 704	527	(3 099)	132
	5245	за 2021 г.	128	2 086	(2 136)	73
Тех.перевосоружение Ячейка ЦО-39, блт. инв.86407253	5245	за 2020 г.	4 382	-	(4 236)	125
	5255	за 2021 г.	55	1 761	(1 802)	-
Тех.перевосоружение оборудования 10 кВ выключатели масляные инв №№ 865080208, 865080209, 865080207, 865080210, 865080211, 865080212 и оборудование РЗМА	5246	за 2021 г.	6	4 001	(4 007)	-
Строит-во ВКЛ-6кВ от оп №22 ВЛ-6 кВ «Воздушные ЛЭП 6-10 кВ» (инв.№864016326) до проектир. КТП 10/0,4 кВ по адресу: Нижний Новгород, СНТ "Берёзка"	5247	за 2021 г.	22	2 474	(2 496)	-
Строительство ТП 6/0,4 кВ по адресу: Владимирская обл., г. Муром, Владимирское шоссе, кад. №33:26:010401:1	5257	за 2020 г.	-	-	-	-
	5248	за 2021 г.	26	5 311	(5 338)	-
Строительство КЛ 6кВ №1 от и.ш. РУ-6кВ ТП-147 до проект ТП6/0,4кВ по адресу: Владимирская обл., г. Муром, Владимирское шоссе, кад. №33:26:010401:1	5249	за 2021 г.	26	1 548	(1 574)	-
Строительство КЛ 6кВ №2 от и.ш. РУ-6кВ ТП-147 до проект ТП6/0,4кВ по адресу: Владимирская обл., г. Муром, Владимирское шоссе, кад. №33:26:010401:1	5259	за 2020 г.	-	-	-	-
		за 2021 г.	26	1 555	(1 582)	-
Реконструкция КЛ-0,4 кВ от ТП-12 до ВРУ -0,4 кВ (инв. №865006632) по адресу: Калужская обл. г. Калуга, ул. Тульская		за 2020 г.	-	-	-	-
		за 2021 г.	167	983	(1 149)	-
Строительство КТПм 400 кВА 6/0,4 кВ по адресу: Тамбовская обл., п. Тригудей, в/т 33		за 2020 г.	-	-	-	-
		за 2021 г.	230	2 403	(2 633)	-
Модернизация КТП 250кВ 10/0,4 кВ №7 (инв. № 864061540) по адресу: Рязанская обл., Рыбновский р-н, с. Сельцы, в/т 6		за 2020 г.	-	-	-	-
		за 2021 г.	27	1 040	(1 067)	-
Реконструкция КЛ-6 кВ Ф.8, Ф.38 от ПС 110/6 кВ до РП-Подлесный (инв.№864028568) по адресу: Курская обл., Клоковский с/с, ур.Ямская дача в/т №69, лит 1		за 2020 г.	-	-	-	-
		за 2021 г.	771	2 821	(3 104)	487
Строительство КТПм 6/0,4 кВ по адресу: Воронежская обл., с. Девица в/т №93		за 2020 г.	-	-	-	-
		за 2021 г.	16	1 015	(1 032)	-
Реконструкция ВЛ-10 кВ от ТП-3 РВАИ до ТП-1 КАУ инв.№865006478 по адресу: Рязанская обл., Рыбновский р-н, в/т №5, с. Сельцы		за 2020 г.	-	-	-	-
		за 2021 г.	253	2 585	(2 838)	-
Кабельная линия 6 кВ Бурденко		за 2020 г.	-	-	-	-
		за 2021 г.	224	1 166	(1 350)	-
Трансформаторная подстанция 6/0,4 кВ		за 2020 г.	-	-	-	-
		за 2021 г.	99	2 330	(2 429)	-
Реконструкция ВЛ-35 кВ:ПС "Силкатный" - ТП-35/6 "Сурок" инв.№ 865002901		за 2020 г.	-	-	-	-
		за 2021 г.	109	5 002	(5 081)	30
Строительство 2БКТП 10/0,4 кВ по адресу: Воронежская область, Грибановский район, земельный участок с кадастровым номером 36:09:4505001:7		за 2020 г.	159	4 574	(4 823)	109
		за 2021 г.	-	2 187	(2 187)	-
		за 2020 г.	-	-	-	-

Реконструкция участка КЛ 6кВ ф. 623 от ПС "Северная" до РП-34 (иные № 8644023476) по адресу г. Смоленск, в/г в/ч 21350-13									2 013			(2 013)
Строительство КЛ-10 кВ от яч. № 12 (1 с.ш.) РП-63 10/0,4 кВ (АО "ТЭС") до проек. РУ-10 кВ ТП-18 10/0,4 кВ, г. Тула, Пролетарский р-н, ул. Хворостушкин									1 311			(1 311)
Реконструкция ВЛ-0,4 кВ «КП-108 ф. 200 – СНТ «Березка» (инв. № 865220121) до гр. земельных участков Заявителей Ник. обл., г. Нижний Новгород СНТ "Березка"									1 160			(1 160)
Оборудование РУ-6кВ												
КЛ 6кВ РТП-989-РП-7 яч.7 (ААБп-10-3х240)...357м									1 496			(1 496)
ГАЗон NEXT грузовой автомобиль.									1 084			(1 084)
Электроагрегат дизельный АД250-Т400-1РП-КАМАЗ									2 337			(2 337)
Здание Трансформаторная подстанция									2 335			(2 335)
Электролаборатория лаборатория									3 922			(3 922)
ГАЗ VIN X96C41R13N1139500									6 663			(6 663)
Дизельная электростанция ЭД250С-Т400-1РН									2 871			(2 871)
ВКЛ 6 кВ ф. 629 (Балино)									1 809			(1 809)
ВКЛ 6 кВ ф. 604 (Балино)								6 797	31			(6 828)
Трансформаторная подстанция 6/0,4 кВ									31			(6 523)
Кабельная линия №1 6 кВ РП-23 до вводной ячейки №7 ТП 2х250/6/0,4 кВ									2 925			(2 925)
Реконструкция Оборудования высоковольтного (аппаратура электрич-я ТП-287) инв.№865056966 в составе ТП инв.№864001799 (замена масл.выкл-н на вакуумные)									2 881			(2 881)
Оборудование РУ-10 кВ для установки в здание ЦРП Инв. № 864005119									4 421			(4 483)
Оборудование РУ-0,4 кВ для установки в здании ЦРП Инв. № 864005119									2 991			(3 094)
Тех.перевосоружение Оборудования РУ-6кВ инв.864077321									1 477			(1 500)
Строительство КЛ 6 кВ от резервной ячейки 6 кВ ЦРП 6 кВ Балтимор г. Воронеж, аэродром "Балтимор"									3 638			(3 638)
Строительство ВКЛ-10 кВ №1 от опоры №4 существующей ВЛ-1010 (инв.№864015319) до РУ-10 кВ проектируемой ТП-10/0,4кВ Смоленская обл., г. Вязьма									3 441			(3 944)
Строительство ВКЛ-10 кВ №2 от опоры №3 существующей ВЛ-1013 (инв.№864015319) до РУ-10 кВ проектируемой ТП-10/0,4кВ Смоленская обл., г. Вязьма									1 941			(2 020)
Реконструкция Кабельных линий 10 кВ от ТП-15 до КТП-1, "Городок" до ТП-7 КЛ 10кВ от ТП-7 до КТП-8, Курская обл., Кюковский с/с п. Хазино (инв.864029256)									81			(2 033)
Строительство ТП 6/0,4 кВ г. Тула ул. Коминтерна, д. 75, в/г №1												
Строительство КЛ 6 кВ №1 от РУ-6 кВ РП-4 до ТП 6/0,4кВ г. Тула ул.Коминтерна, д. 75, в/г №1									912			(1 015)
Строительство КЛ 6 кВ №2 от РУ-6 кВ ТП-303 до ТП 6/0,4кВ г. Тула ул. Коминтерна, д. 75, в/г №1									12 427			(12 454)
Строительство ТП 6/0,4 кВ РТ г. Казань код № 16-50.070405/505									2 771			(2 798)
									2 134			(2 162)
									3 691			(3 698)

	за 2021 г.								
Строит-во ЛЭП 10 кВ от резервной ячейки 10 кВ ТП-18 до РУ-10 кВ проектируемой ТП-10/0,4 кВ по адресу Белгородск. обл., Грейворонский р-н, Белгород-22									
Строительство ВЛ-0,4 кВ от РУ-0,4 кВ КТПН-12 до ВРУ-0,4 кВ "СНТ Дружба-1"	за 2020 г.								
	за 2021 г.								(1 287)
Автомобиль УАЗ-390945	за 2020 г.								
	за 2021 г.								(1 103)
Экскаватор-погрузчик MST M542	за 2020 г.								(2 953)
	за 2021 г.								(1 353)
Аппарат испытания диалектриско цифровой АИД-70Ц	за 2020 г.								(5 774)
	за 2021 г.								(1 000)
комплект поисковый КП-500К (исполнение 2)	за 2020 г.								(1 297)
Реконструкция Трансформаторной подстанции, инв. № 864002321 (оборудование)	за 2021 г.								(2 840)
Реконструкция Сооружение ЛЭП-0,4 кВ. ТП-236 (инв. № 00001911)	398								
2хКТПН 400/6/0,4 (КНС-28)	за 2020 г.								(2 369)
	за 2021 г.								(1 235)
Трансформатор ТМГ 11 - 630/35/10 У/у-0-1	за 2020 г.								(1 075)
Трансформатор силовой ТМГ-1000/35/10 У/Д У1	за 2021 г.								(2 081)
Трансформатор силовой ТМГ-400-10/0,4	за 2020 г.								(1 122)
Трансформатор силовой ТМГ-630-10/0,4	за 2021 г.								(1 176)
Автомобиль УАЗ 390995	за 2020 г.								(4 041)
ВЛ-10 кВ от СТП-25/10/0,4 кВ до сущ. оп. №71, Ф1	за 2021 г.								(2 125)
Трансформатор ТМГ 400/6/0,4кВ	за 2020 г.								(1 368)
Трансформатор ТМ 400/10/0,4 кВТ	за 2021 г.								(1 368)
Трансформатор силовой ТМГ-630/10/0,4 кВ	за 2020 г.								(1 816)
Трансформатор силовой ТМГ-630-6/0,4 кВ	за 2021 г.								(1 816)
Строительство КЛ-10кВ от конц опоры №13 ВЛ-10кВ отпайки от ф. ВЧ-2 до 2с ш 2БКТП10/0,4кВ Долина, вл/38 Долинский	за 2020 г.								(2 808)
Строительство ВЛ-10кВ отпайка от ф. ВЧ-2 на 2БКТП 10/0,4кВ Долина, вл/38 Долинский	за 2021 г.								(1 043)
Реконструкция объекта КЛАСБ-70 (инв 864029310)_Новосибирский	за 2020 г.								(1 485)
Реконструкция объекта Воздушная линия 0,4 кВ, АС-25, инв. 864013330 Забайкальский РЭС	за 2021 г.								(1 564)
Реконструкция объекта Воздушная линия 0,4 кВ, АС-25, инв. 864013365_Забайкальский РЭС	за 2020 г.								(1 892)
Реконструкция объекта Воздушная линия 0,4 кВ, АС-50, инв. 864042916 Дровянский ПУ	за 2021 г.								(1 462)
Реконструкция кабельной линии 10 кВ ЛС 110/10/6 кВ Каштак-ТП-23 (инв 865163135)_Забайкальский РЭС	за 2020 г.								(6 732)
Реконструкция ВЛ-0,4 кВ от ТП-507 Фидер "Население" (воздушные линии 0,4 кВ инв. № 864015908)_Дивизонский ПУ	за 2021 г.								(2 339)
Реконструкция ВЛ-0,4 кВ от ТП-535 Фидер "Химик" (ЛВВГ 4*120 (кабельная линия 0,4 кВ) инв 864010893_Бурятский РЭС	за 2020 г.								(1 045)
Строительство_кабельной линии 10 кВ от ТП-12, протяженностью 608 м_Пашиню	за 2021 г.								(1 340)
Реконструкция КЛ 10 кВ, инв. 864028386_Енисейск	за 2020 г.								(1 296)
Реконструкция здания ТП 891 (инв №864001685)_Бамальский РЭС	за 2021 г.								(2 784)

	за 2021 г.	1 569	(1 569)
Строительство_Кабельная линия КЛ-10 кВ от проектируемой конечной опоры новой ВЛ3-10кВ до опоры №1 ВЛ 10 кВ заваттеля_Нижнеудинский	за 2020 г.	-	-
Строительство_ВЛ-10 кВ от оп. № 12 ВЛ-10 кВ ф. «отайла от оп. № 89 ВЛ-10 кВ Л-68-10 до КТПН № 4111»_Бийск	за 2021 г.	1 995	(1 995)
Автомобиль седельный тягач МАЗ-544028-520-031 VIN Y3M544028L000021	за 2020 г.	-	-
Полуприцеп МАЗ-939660-2010 VIN Y3M839660L0013963	за 2020 г.	3 270	(3 270)
Реконструкция ВЛ-6 кВ (инв. № 864016086) ЯКНО-15 ТП-902 в п.Мегет_Байкальский РЭС	за 2021 г.	1 077	(1 077)
Строительство КТПН(У)-10/0,4 кВ с двумя трансформаторами 400 кВА г. Омск, ул. Красный Пахарь, 1, влг №17_Осинск	за 2020 г.	5 075	(5 456)
Реконструкция объекта_Воздушная линия-6 кВ от ПС №10 до ТП-22 №1-Е-С, инв 864014992_Енисейск	за 2021 г.	2 722	(2 903)
Реконструкция объекта_Воздушная линия 10кВ от ПС - 81 до КТПН-3 (81-12), инв 864012876_Алейск	за 2020 г.	4 824	(8 509)
Строительство_ВЛ-6 кВ проводом АС-50, протяженностью 1300 м_Оловяненский ПУ	за 2021 г.	2 964	(3 261)
Реконструкция ВЛ - 10 кВ, инв. 864025720_Новосибирский	за 2020 г.	1 273	(1 292)
Реконструкция ВЛ-10кВ ф. Туринская (инв.864013585) в селе Большая Тура Карымского р-на Заб ир влг 57_Забайкальский	за 2020 г.	1 244	(1 420)
Строительство РП-6 кВ_Забайкальский РЭС	за 2021 г.	1 895	(1 938)
Строительство_кабельная линия КЛ-6 кВ от яч. №10 ЗРУ- 6кВ ПС 110/35кВ «Вторая»_Забайкальский РЭС	за 2020 г.	20 819	(20 819)
Строительство_кабельная линия КЛ-6 кВ от опоры №1 ВЛ-6 кВ «ф. № 15» до ТП-254 от яч. № 15 ЗРУ 6кВ ПС 110/35/6 кВ «Вторая»_Забайкальский РЭС	за 2020 г.	8 744	(8 744)
Реконструкция_Распределительного пункта РП-10 кВ В-500_инв.№8665113353	за 2021 г.	9 025	(9 025)
Строительство БКТП 15/0,4 кВ (новая) (Оборудование)_г.Батмэйск, ул.Чехова (инв.№8664045660)	за 2020 г.	24 852	(25 337)
Реконструкция "ТП-119-1-влг Круговая АССБ3х35(Кабельная линия)"	за 2021 г.	1 664	(1 695)
Строительство БКТП 15/0,4 кВ (Оборудование)_г.Батмэйск, СОТ Залив-2	за 2020 г.	6 170	(7 379)
Оборудование трансформаторной подстанции	за 2021 г.	1 412	(1 412)
Передвижная электротехническая лаборатория АНГСТРЕМ-1 на базе шасси автомобиля	за 2020 г.	1 285	(1 265)
Автомобиль УАЗ Рискв	за 2021 г.	8 927	(8 927)
Строительство БКТП 15/0,4 кВ (Оборудование)_СНТ "Морское-Батмэйское" инв. №865113235	за 2020 г.	1 293	(1 293)
Возведение железобетонного ограждения, откатных ворот и капитли аварийного выхода_О-36	за 2021 г.	1 599	(1 599)
Реконструкция объекта "Кабельная линия КЛ - 15 кВ О7-37", инв.№865114562_Батмэйский р-н, г.Приморск	за 2020 г.	32 363	(32 363)
Экскаватор-погрузчик УДМ 82 на базе трактора "Беларус 92П"	за 2021 г.	1 579	(1 579)
Автомобиль ГАЗ GAZelle NEXT	за 2020 г.	1 015	(1 015)
ВЛ-0,4 кВ ТП-386 ф.12 - ул. Набережная	за 2021 г.	3 250	(3 250)
Реконструкция Оборудования РТП-Заволово инв. № 865116885	за 2020 г.	1 530	(1 530)
	за 2021 г.	1 431	(1 442)
	за 2020 г.	61 331	(62 414)

	за 2021 г.		2 157		(2 157)
ВЛ-0,4 кВ КТПн-257 ф.17 - д.к "Новая Тарья", до земельных участков с кадастровыми № 41:02:0010109:491, № 41:02:0010109:432, № 41:02:0010109:45					
Экскаватор-погрузчик MST M644 PLUS (M644SY2201338)	за 2020 г.				
	за 2021 г.		9 333		(9 333)
Компьютер IRU I5/8 GB/SSD500GB/L0C23.67/UPS7500DF	за 2020 г.				
	за 2021 г.		1 006		(1 006)
Реконструкция ВЛ-0,4 кВ ТП-546-2 ф.5 - Караул, ТХ 2 инв № 864014240	за 2020 г.				
	за 2021 г.		8 884		(8 884)
Комплекс измерительный для погрузки первичным током	за 2020 г.				
	за 2021 г.		1 200		(1 200)
Автомобиль бортовой с г/м Чаясь-Сервис 2784UE (КАМУ Тапиус 035А на базе, в/м УРАЛ 4320)	за 2020 г.				
	за 2021 г.		6 921		(6 921)
2 БКТП 6/0,4 кВ; 2 КЛ 6 кВ, Усурийск г., Афанасьева ул., 8, (Старт)	за 2020 г.	10 530			(12 478)
	за 2021 г.		1 948		
ЛЭП 10 кВ (Центр современного хранения радиоактивных отходов)	за 2020 г.				
	за 2021 г.	18 973		(2 605)	(23 618)
Воздушная линия 6 кВ от ТП-1 до ТП-3, инв. № 865128095_реконструкция	за 2020 г.	4 929			(6 867)
	за 2021 г.		1 938		
Воздушная линия 6 кВ от ТП-34 до КТП-195_ инв. № 865128155_реконструкция	за 2020 г.	1 681			(2 387)
	за 2021 г.		706		
Воздушная линия 6 кВ от ТП-25 до ТП-23, инв. № 865128136_реконструкция	за 2020 г.	82			(4 659)
	за 2021 г.		4 577		
ВЛ-10 кВ, Строительство Л-2 с оплывками, массив "Синяя сопка"	за 2020 г.	8 058			(7 422)
	за 2021 г.		144	(779)	
Система контроля и учета э/э	за 2020 г.	2 121			(2 531)
	за 2021 г.		410		
Новая РТП 10/6 кВ, линия электропередач 6 кВ от носов РТП 10/6 кВ до ТП-271, массив «Синяя Сопка»	за 2020 г.	7 049			(42 372)
	за 2021 г.		35 323		
Воздушная линия 6 кВ от ТП-7 до КТП-209, инв. № 865128162_реконструкция	за 2020 г.				(1 687)
	за 2021 г.		1 687		
2 КТПН-400 кВА 10/0,4 кВ, зав. № 1573 ПУ "Сибирцевский"_монтаж	за 2020 г.				(1 422)
	за 2021 г.		1 422		
ТП-10/0,4 кВ с 2-мя ТМГ 10/0,4 кВ, РУ-10 кВ, РУ-0,4 кВ (Здание д/б на 150 мест)	за 2020 г.				(1 859)
	за 2021 г.		1 859		
ВЛ-6кв от ф.7 л/с "СИ" до ст.19 ТП-70, инв. № 865128088_реконструкция	за 2020 г.				(1 436)
	за 2021 г.		1 436		
Кабельные линии 6 кВ от ПС «СИ» Фидера 19 до ТП-347 (МТС), от ТП-233 до ТП347 (МТС)_инв. № 865129533_реконструкция	за 2020 г.				(1 455)
	за 2021 г.		1 455		
Выключатель вакуумный ВБЭТ-35III-25/630 УХЛ1, зав. № 3021_монтаж	за 2020 г.				(1 387)
	за 2021 г.		1 387		
Воздушная линия 6 кВ от ТП-25 до РП-11, инв. № 865128159_Реконструкция	за 2020 г.				(3 524)
	за 2021 г.		3 524		
Воздушная линия 6 кВ от ТП-3 до ТП-5, инв. № 865128146_реконструкция	за 2020 г.				(1 567)
	за 2021 г.		1 567		
Воздушная линия 6 кВ от ТП-5 до ТП-255_инв. № 865128158_реконструкция	за 2020 г.				(4 159)
	за 2021 г.		4 159		
Воздушная линия 6 кВ от ТП-5 до ТП-40, инв. № 865128135_Реконструкция	за 2020 г.				(5 147)
	за 2021 г.		5 147		
Воздушная линия 6 кВ от ПС "КЭТ" Фидер 24 до ТП-25, инв. № 865128084_Реконструкция	за 2020 г.				(3 329)
	за 2021 г.		3 329		
Воздушная линия 6 кВ от ПС "КЭТ" Фидер 28 до РП-11, инв. № 865128085_Реконструкция	за 2020 г.				(8 361)
	за 2021 г.		8 361		
Оборудование ОПУ и ЗРУ-10кВ, ячейки №16 и №34, инв. №865112261_реконструкция	за 2020 г.				(2 605)
	за 2021 г.		2 605		
Воздушная линия 6 кВ от КТП-209 до ТП-255_инв. № 865128043_реконструкция	за 2020 г.				(6 362)
	за 2021 г.		6 362		
Воздушная линия 6 кВ от ТП-28 до КТП-52 (ТП-29)_инв. № 865128145_реконструкция	за 2020 г.				(1 437)
	за 2021 г.		1 437		
МММ-200 на базе КАМА3-5350	за 2020 г.				(9 552)
	за 2021 г.		9 552		
Экскаватор-погрузчик CASE 570 ST колесный	за 2020 г.				(5 773)
	за 2021 г.		5 773		
ЛЭП 10 кВ от РП-20 (ПС 110/10 кВ «Казармы»), массив «Синяя Сопка»	за 2020 г.	32 866		(6 973)	(124 495)
	за 2021 г.		98 692		

Вып. работ по стр-ву ТП-610.4кВ, КЛ 6кВ для тех. прис. жилого дома по адресу: ЛО, Всеволожский м.р., Агалатовское с.п.д., Агалатово	за 2021 г.	19	6 256	-	(6 275)
	за 2020 г.	-	-	-	-
Вып. работ по стр-ву об-ов ЭСХ в целях осуш-ния тех. прис. об-а жилье дома адрес: ЛО, Луцкий р-н, Луцкое с.п.д., СТ "Жемчужина" и пос. Санаторий "Жемчужина"	за 2021 г.	165	4 510	-	(4 676)
	за 2020 г.	-	-	-	-
Выполнение работ для тех. присоединения жилых домов в районе улиц д. Агалатово, Ленинградская область	за 2021 г.	13 030	5 101	-	(18 131)
	за 2020 г.	-	-	-	-
Выполнение работ по реконструкции "ВЫПРЯМИТ АГРЕГАТ ВАЗПТ" 865121326	за 2021 г.	1 065	175	-	(1 240)
	за 2020 г.	-	-	-	-
Вып. работ по стр-ву 25КТП12х1000кВА, ЛЭП6кВ от нч. №2, Нов. Рубев ТП-94 (инв. №865106964) до ЭБКТП в целях тех. прис. объектов г. Кронштадт ул. Макаровская д. 2	за 2021 г.	996	8 923	-	(9 919)
	за 2020 г.	-	-	-	-
Реконструкция ВЛ-35 кВ М-56/63 (инв. №865122191)	за 2021 г.	1 042	29 770	-	(30 812)
	за 2020 г.	-	-	-	-
Работы по реконструкции КВЛ-10кВ РП-3-1-ТП-80 в составе объектов ОС: инв.№8664043801,864043797,864043798 по адресу Псковская обл., г. Остров-5	за 2021 г.	280	1 455	-	(1 735)
	за 2020 г.	-	-	-	-
Вып. работ по стр-ву отпаянкой ВЛ 35кВ от ВЛ 35 кВ 20М-74 ВЛ-35кВ М-74 ст.53-54-РП-405(инв.№865122180); адрес:г. Андреева, ЗАТО Зоозерск, Мурманск обл.	за 2021 г.	503	5 112	-	(5 615)
	за 2020 г.	-	-	-	-
Выполнение работ по реконструкции "РП-1 Оборуд.ОРУ-110/35 кВ" 865120854	за 2021 г.	15 722	2 937	-	(18 659)
	за 2020 г.	-	-	-	-
Выполнение работ по реконструкции "Кабельный тоннель РП-1" 865120184	за 2021 г.	1 012	45	-	(1 057)
	за 2020 г.	-	-	-	-
Выполнение работ по реконструкции "РП-1 АККУМУЛЯТ. БАТАРЕЯ" 865121235	за 2021 г.	5 616	249	-	(5 865)
	за 2020 г.	-	-	-	-
Выполнение работ по реконструкции "РП-1 ВЫКЛЮЧАТЕЛЬ МКП ОРУ" 865121367	за 2021 г.	136	3 070	-	(3 206)
	за 2020 г.	-	-	-	-
Выполнение работ по реконструкции "РП-1 ВЫКЛЮЧАТЕЛЬ МКП ОТКРЫТОЕ РАСПРЕДУСТРОЙСТВО" 865121232	за 2021 г.	3 276	-	-	(3 276)
	за 2020 г.	-	-	-	-
Выполнение работ по реконструкции "АГРЕГАТ ВАЗП ОБОРУДОВАНИЕ Уч.2-АККУМУЛЯТОРНАЯ" 865121358	за 2021 г.	1 065	-	-	(1 065)
	за 2020 г.	-	-	-	-
Вып. работ по строительству объектов ЭСХ для тех. прис. жилых домов расположенных по адресу: ЛО, п. Лебяжье, МО Лебяженское г.п., Ломоносовского р-на	за 2021 г.	-	44 112	-	(44 112)
	за 2020 г.	-	-	-	-
Стр-во КЛ-10кВотРУ-10кВ ТП-8483(ПАО Россети Ленэнерго)доЭБКТП1000-1010.4(инв. №865189954) для тех. прис. объекта по адресу: ЛО, Всеволожск. р-н, п. Сертолово-2	за 2021 г.	-	1 439	-	(1 439)
	за 2020 г.	-	-	-	-
Ст-во КТПН 489 «Новая» 2*630/10/0,4кВ элемент ТП 489 630/10/0,4 кВА (КТПН 630-10/0,4 + система электрооборудования ТП 489, инв. №865107565)	за 2021 г.	-	8 054	-	(8 054)
	за 2020 г.	-	-	-	-
Стр-воЛЭП-0,4кВотРУ-0,4кВТП-8419(инв. № 864001784 ТП)доЗУ для тех. прис. ВРУ-0,4кВ склада адрес: ЛО, Всеволожский м.р-н, Сертоловское г.п. мкр. Сертолово-1	за 2021 г.	-	1 480	-	(1 480)
	за 2020 г.	-	-	-	-
Вып. работ по реконструкции объектов ЭСХ для тех. прис. жилых домов расположенных по адресу: ЛО, п. Лебяжье, МО Лебяженское г.п., Ломоносовского р-на	за 2021 г.	-	19 419	-	(19 419)
	за 2020 г.	-	-	-	-
Вып. работ по реконструкции объекта ОС "РУ-6кВ" (инв. №865126417) ПС-2, расположенного в г. Североморск, МО	за 2021 г.	-	1 047	-	(1 047)
	за 2020 г.	-	-	-	-
Вып. работ по стр-ву объектов ЭСХ для тех. прис. ЗУ, расположенных по адресу ЛО, Приозерский район, Громовское с.п., пос. Владшировка (II этап)	за 2021 г.	-	8 073	-	(8 073)
	за 2020 г.	-	-	-	-
Передача электрической лаборатория	за 2021 г.	-	14 631	-	(14 631)
	за 2020 г.	-	-	-	-
Измельчитель прицепной для утилизации веток и дровьяев Торчадо М350	за 2021 г.	-	2 171	-	(2 171)
	за 2020 г.	-	-	-	-

	за 2020 г.						
УАЗ 390945	-						
Реконструкция ЗАС-35 инв.1030001 (Воздушная линия), инв. 864009141	за 2020 г.						
	за 2021 г.						(8 243)
	за 2020 г.			8 243			
	за 2021 г.						
Выполнение работ для тех. присоединения объектов в/г Та Сертолово-2, ЛО (шифр 12/1а-С2)	за 2020 г.	80					(1 452)
	за 2021 г.						
Выполнение работ для тех. присоединения жилого комплекса со встроенными помещениями и аптаганской по адресу Санкт-Петербург, Кронштадт, Тульская ап	за 2020 г.	1 502					(11 812)
	за 2021 г.						
Вып. работ по стр-ву КТПН-6/0,4кВ, ВЛ-6кВ от ст.ц. ВЛ-6кВ (инв.№864042646) до прокт. КТПН, шеста ВЛ-0,4 кВ, МО,п. Корзуново	за 2020 г.	1 894			(745)		(19 900)
	за 2021 г.						
Вып.работ по стр-ву ТП-6/0,4кВ, ВЛ-6кВ от РПН до ТП-6/0,4кВ, ВЛ-0,4кВ от РУ-0,4кВ ТП-6/0,4кВ МО Кольский р-н,СТ"Медик"	за 2020 г.	59					(5 049)
	за 2021 г.						
Строительство новой КТПН 250/10/0,4 и КВЛ 10 кВ от ТП-9 (инв № 864000749) до новой КТПН 250/10/0,4 для тех.прис. ВРУ-0,4/0,22кВ, адрес:МО, г.Мончегорск	за 2020 г.	1 154					(2 184)
	за 2021 г.						
Вып. работ по стр-ву объектов ЭСХ в целях осушения тех. присоед. объектов: ЗУ, по адресу: ЛО, Выборг. район, МО"Первомайское с.п.", урочище Птичье	за 2020 г.	696					(1 850)
	за 2021 г.						
МОРСКОЙ СОБОР Электротехническое оборудование ЗАО "ИСТ-Групп"	за 2020 г.	7					(3 786)
	за 2021 г.						
Вып. работ по стр-ву КТПН-250кВА, МТП-160кВА, ВЛ-10 кВ,2ВЛ-0,4кВ, КВЛ-10кВ для тех. прис. ЗУ, адрес:ЛО,Приозерский р-н,Ромашинское с.п.пос.Погозное	за 2020 г.	4 329			(596)		(3 733)
	за 2021 г.						
Многофункциональный тран-манулятор	за 2020 г.						
	за 2021 г.						
2БКТП-10/0,4кВ 1600кВА, г.Миллерово, ул.Земляченко 1	за 2020 г.			3 331			(3 331)
	за 2021 г.						
2БКТП-10/0,4кВ 630кВА, г.Миллерово, ул.Земляченко 1	за 2020 г.	8 889					(7 058)
	за 2021 г.						(8 889)
КЛ-10кВ от 2БКТП-10/0,4 кВ 1600 кВА, до 2БКТП-10/0,4кВ 630кВА, г.Миллерово, ул.Земляченко 1	за 2020 г.	7 245					(7 245)
	за 2021 г.						
2 Пункта секционирования 10кВ г.Миллерово, ул. Земляченко 1	за 2020 г.	1 732					(1 732)
	за 2021 г.						
Реконструкция КЛ-6 кВ от РУ-6 кВ ТП-2 до РУ-6 кВ ТП-017/3 (Инв №864030251)	за 2020 г.	3 338					(3 338)
	за 2021 г.						
Реконструкция КЛ-6 кВ от РУ-6 кВ ТП-017-1 до РУ-6 кВ ТП-0104-6 (Инв №864031799)	за 2020 г.	227					(1 540)
	за 2021 г.						
Реконструкция КЛ-6 кВ ЮЖ-11 от ПС 35-6 Южная до РУ-6 кВ ТП-192 (Инв №864031800)	за 2020 г.	212					(1 988)
	за 2021 г.						
Реконструкция ВЛ-10 кВ Ф-159 (Инв №864014416)	за 2020 г.	293					(3 808)
	за 2021 г.						
Реконструкция КЛ 10 кВ РП-10 на ТП-5 ввод №1 (инв 864037455)	за 2020 г.	411					(3 790)
	за 2021 г.						
Реконструкция КЛ 10 кВ РП-10 на КРУН-5 ввод №1 (инв 864037485)	за 2020 г.	396					(5 891)
	за 2021 г.						
Реконструкция КЛ 10 кВ РП-10 на ТП-4 ввод №1 (инв 864037488)	за 2020 г.	396					(2 820)
	за 2021 г.						
Реконструкция КЛ 0,4 кВ (инв 864037372)	за 2020 г.	396					(1 838)
	за 2021 г.						
КЛ 6кВ от РУ 6 кВ ТП-16 6/0,4 кВ заявителя	за 2020 г.	396					(1 343)
	за 2021 г.						
Реконструкция ПС-35-6 кВ ТП-60А (инв 864002050) (реконструкция аэродрома Ахтубинск 2-й этап)	за 2020 г.	1 090					(1 253)
	за 2021 г.						
Реконструкция КЛ-0,4 кВ (инв 864033227)	за 2020 г.			4 179	(2 656)		(1 523)
	за 2021 г.						
Реконструкция ЦРП-6 кВ (инв 864005130) (реконструкция аэродрома Ахтубинск 2-й этап)	за 2020 г.			1 761			(1 761)
	за 2021 г.						
Установка ИКУЭ (КЧР в/г №2, в/г №3)	за 2020 г.			3 068			(3 068)
	за 2021 г.						
Установка трансформатора ТМГ-2500-10/6,3 з/н 2111 ХА 224	за 2020 г.			2 513			(2 513)
	за 2021 г.						
	за 2020 г.			1 255			(1 255)
	за 2021 г.						

Выключатель автоматический ВА 55-41; ЗР; 1000А	за 2020 г.	-	-	-	-	-
	за 2021 г.	-	-	-	1 415	(1 415)
Двухфазный генератор ЭД-400-7400-1РЛМ9 на базе прицепа 849031	за 2020 г.	-	-	-	-	-
	за 2021 г.	-	-	-	3 396	(3 396)
Пункт коммерческого учета ПКУ-10 с ШУ У(схема ЗТТ+ЗТН, ТТ-ТОЛ-10 5/6 0,3/10Р)	за 2020 г.	-	-	-	-	-
	за 2021 г.	-	-	-	1 240	(1 240)
Автомобиль ГАЗ С41R33	за 2020 г.	-	-	-	-	-
	за 2021 г.	-	-	-	2 349	(2 349)
Кабельная линия КЛ-10кВ от ММПС-110/10кВ до БКТП-10/0,4кВ № 1 Астраханская область н.п.Ашулук	за 2020 г.	-	-	2 526	-	(2 530)
	за 2021 г.	-	-	-	5	-
БКТП-10/0,4кВ № 1 Астраханская область, н.п.Ашулук	за 2020 г.	-	-	7 650	-	(7 663)
	за 2021 г.	-	-	-	13	-
Воздушная линия 110 кВ от суц. ВЛ-110кВ ПС Харабали-ПС Ашулук, Астраханская область, н.п.Ашулук	за 2020 г.	-	-	7 644	-	(7 657)
	за 2021 г.	-	-	-	3	-
Кабельная линия КЛ-10кВ от БКТП-10/0,4 кВ № 2 до БКТП-10/0,4кВ № 3 Астраханская область н.п.Ашулук	за 2020 г.	-	-	1 072	-	(1 074)
	за 2021 г.	-	-	-	2	-
Кабельная линия КЛ-10кВ от БКТП-10/0,4 кВ № 4 до БКТП-10/0,4кВ № 5 Астраханская область н.п.Ашулук	за 2020 г.	-	-	1 046	-	(1 048)
	за 2021 г.	-	-	-	2	-
Кабельная линия КЛ-10кВ от ММПС -110/10кВ до БКТП-10/0,4кВ № 6 Астраханская область н.п.Ашулук	за 2020 г.	-	-	4 337	-	(4 345)
	за 2021 г.	-	-	-	8	-
Кабельная линия КЛ-10кВ от БКТП-10/0,4кВ № 9 до БКТП-10/0,4кВ № 10 Астраханская область н.п.Ашулук	за 2020 г.	-	-	2 570	-	(2 574)
	за 2021 г.	-	-	-	4	-
Кабельная линия КЛ-10кВ от БКТП-10/0,4кВ № 6 до БКТП-10/0,4кВ № 9 Астраханская область н.п.Ашулук	за 2020 г.	-	-	17 628	-	(17 660)
	за 2021 г.	-	-	-	32	-
Кабельная линия КЛ-10кВ от БКТП-10/0,4кВ № 10 до БКТП-10/0,4кВ № 11 Астраханская область н.п.Ашулук	за 2020 г.	-	-	1 090	-	(1 092)
	за 2021 г.	-	-	-	2	-
Кабельная линия КЛ-10кВ от БКТП-10/0,4кВ № 11 до БКТП-10/0,4кВ № 12 Астраханская область н.п.Ашулук	за 2020 г.	-	-	1 293	-	(1 295)
	за 2021 г.	-	-	-	2	-
БКТП-10/0,4кВ № 2 Астраханская область н.п.Ашулук	за 2020 г.	-	-	1 212	-	(1 214)
	за 2021 г.	-	-	-	2	-
Кабельная линия КЛ-10кВ от ММПС -110/10кВ до БКТП-10/0,4кВ № 12 Астраханская область н.п.Ашулук	за 2020 г.	-	-	7 644	-	(7 657)
	за 2021 г.	-	-	-	13	-
БКТП-10/0,4кВ № 5 Астраханская область, н.п.Ашулук	за 2020 г.	-	-	22 458	-	(22 499)
	за 2021 г.	-	-	-	42	-
БКТП-10/0,4кВ № 6 Астраханская область, н.п.Ашулук	за 2020 г.	-	-	7 673	-	(7 685)
	за 2021 г.	-	-	-	13	-
БКТП-10/0,4кВ № 9 Астраханская область, н.п.Ашулук	за 2020 г.	-	-	6 642	-	(6 653)
	за 2021 г.	-	-	-	11	-
БКТП-10/0,4кВ № 10 Астраханская область, н.п.Ашулук	за 2020 г.	-	-	6 641	-	(6 653)
	за 2021 г.	-	-	-	11	-
БКТП-10/0,4кВ № 11 Астраханская область, н.п.Ашулук	за 2020 г.	-	-	6 641	-	(6 653)
	за 2021 г.	-	-	-	11	-
БКТП-10/0,4кВ № 12 Астраханская область, н.п.Ашулук	за 2020 г.	-	-	6 617	-	(6 628)
	за 2021 г.	-	-	-	11	-
2 ВЛ-110 кВ от опоры ВЛ-110 кВ ПАО "Кубаньэнерго" до переходного пункта ПС 110/10 кВ "Т-спорт"	за 2020 г.	-	-	6 676	-	(6 687)
	за 2021 г.	-	-	-	11	-
2 КЛ-110 кВ от переходного пункта до ПС 110/10 кВ "Т-спорт"	за 2020 г.	-	-	49 171	-	(50 045)
	за 2021 г.	-	-	-	919	(44)
ЦРП-1 ПС 110/10 кВ "Т-спорт"	за 2020 г.	-	-	43 381	-	(44 294)
	за 2021 г.	-	-	-	954	(42)
ЦРП-2 ПС 110/10 кВ "Т-спорт"	за 2020 г.	-	-	30 151	-	(30 682)
	за 2021 г.	-	-	-	531	-
2 КЛ 10 кВ от ПС 110/10 кВ "Т-спорт" в ЦРП-1	за 2020 г.	-	-	25 294	-	(25 567)
	за 2021 г.	-	-	-	273	-
	за 2020 г.	-	-	8 738	-	(12 395)
	за 2021 г.	-	-	-	3 658	-

2	КЛ 10 кВ от ПС 110/10 кВ "Геопорт" к ЦРП-2	за 2021 г.	-	-	-	-	-	-
	Линия связи ВОЛС от опоры ВЛ-110 кВ ПАО "Кубальэнерго" до ПС 110/10 кВ "Геопорт"	за 2020 г.	3 502	157	-	-	-	(3 658)
		за 2021 г.	-	-	-	-	-	-
	ПС 110/10 кВ "Геопорт"	за 2020 г.	4 660	673	-	-	-	(5 332)
		за 2021 г.	-	-	-	-	-	-
	ПС-110/10 кВ "Науменковская"	за 2020 г.	318 117	11 914	-	-	-	(330 031)
		за 2021 г.	-	-	-	-	-	-
	БКТП-10/0,4кВ № 13 Астраханская область, н.п.Ашулук	за 2020 г.	847	276 464	(179)	-	-	(277 132)
		за 2021 г.	-	-	-	-	-	-
	2КЛ-110 кВ ТПС 110/10кВ "Науменковская"-ПС 220/110кВ "Афиская"	за 2020 г.	5 921	-	-	-	-	(5 921)
		за 2021 г.	-	-	-	-	-	-
	Реконструкция КТП (инв. № 864061486)	за 2020 г.	347 582	3 840	(42 209)	-	-	(309 213)
		за 2021 г.	-	-	-	-	-	-
	Реконструкция ВЛЭП-10 кВ (инв. № 864013714)	за 2020 г.	310	1 411	(310)	-	-	(1 411)
		за 2021 г.	-	-	-	-	-	-
	Мобильная модульная подстанция МИПС-110/10 кВ н.п. Ашулук	за 2020 г.	1 718	2 367	(462)	-	-	(3 622)
		за 2021 г.	-	-	-	-	-	-
	БКТП-10/0,4кВ № 3 Астраханская область-н.п. Ашулук	за 2020 г.	141 151	211	-	-	-	(141 362)
		за 2021 г.	-	-	-	-	-	-
	Трансформатор ТМГ - 250 (6/0,4); УЗН-11 ЦЗ%4.7;РК 4200 УЗ	за 2020 г.	7 638	13	-	-	-	(7 651)
		за 2021 г.	-	-	-	-	-	-
	Комплексное распределительное устройство РМБ 6кВ с VIP-400	за 2020 г.	-	1 386	-	-	-	(1 386)
		за 2021 г.	-	1 096	-	-	-	(1 096)
	Реконструкция Оборудование ТПС, инв. 864064977, по адресу Свердловская обл. Камышловский р-н п/о Порошино. ПУ Еланский	за 2020 г.	-	2 501	-	-	-	(2 501)
		за 2021 г.	-	-	-	-	-	-
	Прибор для поверки счетчиков, электрониз прибором, измерит. трансформатора	за 2020 г.	-	-	-	-	-	-
	Автомобиль	за 2020 г.	-	-	-	-	-	-
		за 2021 г.	-	-	-	-	-	-
	Реконструкция Кабель АСЕ-10 3х240 инв № 865073493 Саратовская обл. г.Энгельс в/г №1	за 2020 г.	554	4 410	-	-	-	(4 687)
		за 2021 г.	-	-	-	-	-	-
	Реконструкция кабельной линии 10кВ. Ульяновская обл., г. Ульяновск, ул. Тукаевского, 19, в/г №1. ИНВ 864105226	за 2020 г.	203	2 002	-	-	-	(2 089)
		за 2021 г.	-	-	-	-	-	-
	Строительство КВЛ 10кВ ПУ Роцинский	за 2020 г.	-	1 986	-	-	-	(1 986)
		за 2021 г.	-	-	-	-	-	-
	Реконструкция Оборудование внеш.объекта подстанции "Косыва" инв 864061942	за 2020 г.	-	-	-	-	-	-
		за 2021 г.	-	-	-	-	-	-
	Полуприцеп	за 2020 г.	-	4 463	-	-	-	(4 463)
		за 2021 г.	-	2 292	-	-	-	(2 292)
	КЛ 6 кВ от КРУН 6 кВ лн № 7 ПС 110 кВ Акулово до Ру 6 кВ ЦРП 6 кВ	за 2020 г.	-	2 100	-	-	-	(2 100)
		за 2021 г.	-	1 210	-	-	-	(4 523)
	Площадка из железобетонных плит (под кабельную продукцию)	за 2020 г.	3 313	-	-	-	-	-
		за 2021 г.	-	1 337	-	-	-	(1 337)
	КТПН, ВЛ-10 кВ, ВЛ-0,4кВ, КЛ-0,4 кВ	за 2020 г.	2 503	309	(8)	-	-	(2 641)
		за 2021 г.	-	56	-	-	-	163
	КВЛ-10 кВ (181 м), КЛ-10 кВ (800 м) (ТП УЗКС МО РФ)	за 2020 г.	56	8 375	-	-	-	(5 928)
		за 2021 г.	270	1 155	-	-	-	2 503
	КЛ 6 кВ от КРУН 6 кВ лн № 7 ПС 110 кВ Акулово до Ру 6 кВ ЦРП 6 кВ	за 2020 г.	-	-	-	-	-	(1 422)
		за 2021 г.	-	1 537	-	-	-	3
	КТП-100 КЛ-10 кВ-200м, ГНБ-65м, ВЛ-0,4 кВ-1678м, КЛ-0,4кВ-1091м	за 2020 г.	-	-	-	-	-	-
		за 2021 г.	-	2 709	-	-	-	(3 979)
	КТП-3шт, КЛ-10 кВ-2066м, ГНБ-15м, ВЛ-0,4 кВ-3894м, КЛ-0,4кВ-326м	за 2020 г.	419	9 665	-	-	-	267
		за 2021 г.	-	-	-	-	-	(10 010)
	ТП-100 КВА, КЛ-10 кВ - 900м, ВЛ-0,4 кВ-2260м, КЛ-0,4 кВ-550м	за 2020 г.	-	93	-	-	-	75
		за 2021 г.	-	1 330	-	-	-	389
	КТП-530 КВА, КЛ-10кВ-1920м, ГНБ-160м, ВЛ-0,4 кВ-2760, КЛ-0,4 кВ-620м	за 2020 г.	-	136	-	-	-	233
		за 2021 г.	-	6 747	-	-	-	(6 650)
	ТП-2 шт., КЛ 10 кВ - 1,11 км, ГНБ - 0,06 км, ВЛ 0,4 кВ - 1,44 км, КЛ-0,4 кВ - 0,96 км, ЩУР - 29 шт.	за 2020 г.	-	1 411	-	-	-	108
		за 2021 г.	-	-	-	-	-	-
	КТП-250 (400) КВА, КЛ-10 кВ -460м, ВЛ-0,4 кВ - 500м	за 2020 г.	-	2 311	-	-	-	(2 311)
		за 2021 г.	-	-	-	-	-	-
	ВЛ-0,4 кВ от РУ-0,4 кВ ТП-8 до потребителей в гр зем уч кад номер 50:14:0000000:1056590	за 2020 г.	-	1 342	-	-	-	(1 342)
		за 2021 г.	-	-	-	-	-	-
	Реконструкция кабельные линии 10 кВ инв № 864097275	за 2020 г.	-	5 323	-	-	-	(5 323)
		за 2021 г.	-	-	-	-	-	-
	Интеллектуальная система учета эл.энергии	за 2020 г.	-	3 336	-	-	-	(3 336)
		за 2021 г.	-	-	-	-	-	-
	Реконструкция кабель СБ-6 3*120 и 95 и 35 кв.мм инв № 864102557	за 2020 г.	-	11 129	-	-	-	(11 129)
		за 2021 г.	-	-	-	-	-	-

	за 2020 г.							
Распределительное устройство РУ-10 кВ (РТП-15952)								
	за 2021 г.							
	за 2020 г.					3 761		(3 761)
Распределительное устройство РУ-0,4 кВ (РТП-15952)								
	за 2021 г.							
	за 2020 г.					2 237		(2 237)
Реконструкция КЛ-0,4кВ: от ТП-10418 до ВРУ-0,4 кВ Корпуса 22/2 вв1 инв № 864022274								
	за 2021 г.					1 039		(1 039)
	за 2020 г.							
Реконструкция КЛ-0,4кВ: от ТП-10418 до ВРУ-0,4 кВ Корпуса 22/2 вв2 инв № 864022170								
	за 2021 г.					1 018		(1 018)
	за 2020 г.							
Распределительное устройство 6 кВ ЦРП-6/0,4 кВ								
	за 2021 г.					12 379		(12 379)
	за 2020 г.							
Указатель повреждения кабеля УПК-04М								
	за 2021 г.					1 083		(1 083)
	за 2020 г.							
Автомобиль Toyota Camry Luxe (№5) - ХУ7ВКУFK90S113050 (ZGR K242690)								
	за 2021 г.					1 883		(1 883)
	за 2020 г.							
Автомобиль Toyota Camry								
	за 2021 г.					3 305		(3 305)
	за 2020 г.							
Компьютер в сборе								
	за 2021 г.					1 056		(1 056)
	за 2020 г.							
Прибор для измерения показателей качества электрической энергии								
	за 2021 г.					1 346		(1 346)
	за 2020 г.							
Установка рубильная								
	за 2021 г.					1 999		(1 999)
	за 2020 г.							
БКТП-1 105								
	за 2021 г.					10 721		(11 777)
	за 2020 г.							
БКТП-2 105								
	за 2021 г.					6 573		(7 221)
	за 2020 г.							
БКТП-3 105								
	за 2021 г.					10 788		(11 850)
	за 2020 г.							
БКТП-4 105								
	за 2021 г.					6 304		(8 255)
	за 2020 г.							
БКТП-5 105								
	за 2021 г.					4 177		(4 589)
	за 2020 г.							
2БКТП-1250								
	за 2021 г.					9 054		(10 104)
	за 2020 г.							
КЛ 6 кВ от ЦРТП до 2БКТП-1250								
	за 2021 г.					1 098		(1 226)
	за 2020 г.							
КЛ 0,4 кВ от 2БКТП до ВРУ 1.1 (Дом-1)								
	за 2021 г.					1 442		(1 609)
	за 2020 г.							
КЛ 0,4 кВ от 2БКТП до ВРУ 1.2 (Дом-2)								
	за 2021 г.					1 202		(1 341)
	за 2020 г.							
КЛ 0,4 кВ от 2БКТП до ВРУ 1.4.1 (Дом-4)								
	за 2021 г.					1 085		(1 210)
	за 2020 г.							
ЦРТП-105								
	за 2021 г.					15 607		(18 942)
	за 2020 г.							
Реконструкция ВЛЭП-10 кВ 70 мм инв № 864102366								
	за 2021 г.					13 399		(13 571)
	за 2020 г.							
КЛ-6 кВ от ТП (инв. № 8640003500) луч Б до БКТП-4 луч Б 105								
	за 2021 г.					1 030		(1 132)
	за 2020 г.							
КЛ-6 кВ от ТП (инв. № 8640003500) луч А до БКТП-4 луч А 105								
	за 2021 г.					1 011		(1 111)
	за 2020 г.							
КТПН, МТП, ВЛ-10 кВ, КЛ-10 кВ, ВЛ-0,4 кВ, КЛ-0,4 кВ								
	за 2021 г.					346		(1 389)
	за 2020 г.							
ВЛ-0,4 кВ, КЛ-0,4 кВ, КРУН-6/10 кВ								
	за 2021 г.					124		(1 138)
	за 2020 г.							
ВЛ - 0,4 кВ, КЛ-0,4 кВ, РЩ-0,4 кВ								
	за 2021 г.					105	(4)	(3 137)
	за 2020 г.							
КВЛ-6 кВ от РУ-6 кВ ПС-35/6 кВ №236 "Мелекчи" до проектируемой РТП-6/0,4 кВ; КВЛ-6 кВ от РУ-6 кВ ПС-35/6 кВ №222 "Топовано" до проектируемой РТП-6/0,4 кВ								
	за 2021 г.					1 233		(25 655)
	за 2020 г.							
КТПН, МТП, ВЛ-10 кВ, КЛ-10 кВ, ВЛ-0,4 кВ, КЛ-0,4 кВ (59 заявителей, М, МО)								
	за 2021 г.					23		(18 439)
	за 2020 г.							
КЛ-0,4 кВ - 1368 м.; КЛ-10 кВ - 82 м.; КТП-250 кВА - 1 шт								
Распределительное устройство 0,4 кВ ТП № 19								
	за 2021 г.					1 470		(1 470)
	за 2020 г.							
Распределительное устройство 6 кВ ЦРП								
	за 2021 г.					2 103		(2 103)
	за 2020 г.							
	за 2021 г.					4 287		(4 287)
	за 2020 г.							

	за 2021 г.	за 2020 г.
Распределительное устройство 6 кВ ТП № 37	-	-
Тех. перевооружение объекта Оборудование ТП-1-1 инв № 804064116	-	1 755
Передвижная электротехническая лаборатория	-	3 174
Трансформатор ТСП-2500-20-0,4 кВ УЗ, Д/У/Н-11	-	16 438
Трансформатор ТСП-3150-20-0,4 кВ УЗ, Д/У/Н-11	-	1 948
	-	2 047

2.3. Изменение стоимости основных средств в результате достройки, дооборудования, реконструкции и частичной ликвидации

Наименование показателя	Код	за 2021 г.	за 2020 г.
Увеличение стоимости объектов основных средств в результате достройки, дооборудования, реконструкции - всего	5260	375 932	155 546
в том числе:			
Компьютер в комплекте HP	5261	15	-
Компьютер (комплект раб. место пользователя тип 1) сист.бл. DELL OptiPlex 790 MT	5262	10	-
Компьютер (комплект раб. место пользователя тип 1) сист.бл. DELL OptiPlex 790 MT			
ВЛ 0,4 кВ "ТП-41 - массив "Озьян"	5263	16	-
ЛЭП 0,4 кВ "ТП-45 - массив "Восточный"	5264	28	-
ВЛ 0,4 кВ "Опора № 32 от ТП-24 - участок № 8 Бодякова Т.М."	5265	158	-
ВЛ 0,4 кВ "ТП-42 - массив "Завальный"	5266	101	-
Воздушная линия 0,4 кВ "ТП-49 - ул. Девятской"	5267	56	28
Камера КСО-10 кВ с трансформатором на столбе	5268	79	-
ВЛ 0,4 кВ "ТП-44 - Железнодорожный"	5269	50	-
ВЛ 0,4 кВ от ТП-1 п. Вороньск		766	-
ВЛ 0,4 кВ от ТП-1 п. Вороньск		83	-
ВЛ 0,4 кВ от КТП 108 ф. 109 - СНТ "Белая"		123	-
ВЛ 0,4 кВ от КТП 108 ф. 200 - СНТ "Берега"		140	-
КВЛ 0,4 кВ "ТП-75 - п. Новое Давосичи"		1 160	-
Кабельные линии 6 кВ		449	-
Трансформаторная подстанция		2 106	3 408
Воздушные линии 0,4 кВ от ТП-453		209	111
Воздушная ЛЭП 0,4 кВ ВЛ Гвозд. КЗЧ		269	-
Воздушная ЛЭП 0,4 кВ ЛПЗС-Ховале		96	-
Воздушная ЛЭП 0,4 кВ ТП41 ВЛ ул. Центральная д.1-11		109	-
Воздушная ЛЭП 0,4 кВ ТП92 ВЛ ул. Солнечная Зеленая		404	-
Кабель 6 кВ ААБ 3*240+1*95		181	-
КЛ 0,4 кВ от ТП-707 до Кольцово		2 013	-
Кабельная линия 6 кВ от РП-Подлесный до КТП-ф/р-71, от ПС 110/6 кВ "Лесная ф.в. РП-Подлесный, "Лес		22	-
КЛ-10 кВ "ТП-100 - ТП-69"		3 104	-
ВЛ 0,4 кВ (ТП-208 РУ-0,4 кВ - ж/л)		269	-
Оборудование КТП 250 кВА 10/0,4 кВ №7		16	12
Оборудование РУ-6 кВ		1 067	-
Кабельные линии 0,4 кВ, кабельные линии 6 кВ, воздушные линии 0,22 кВ		932	3 658
ВЛ-35 кВ:		195	-
ПС "Силикатный" - ТП-5/6 "Сылок"			
Воздушная линия 10 кВ, АС-95		5 081	4 623
Кабельные линии 6 кВ, ААБ 3х120		2 838	-
Кабельные линии 0,4 кВ №2,3 от ТП-12		348	749
ВЛ-0,4 кВ		1 149	-
2-х трансформаторная подстанция ТП-653 (ТМ-1000кВА; ТМ-630кВА) (оборудование инв. № 1100046)			33
Кабель 0,4 кВ АВРБ 4*70, 440 м			100
Оборудование высоковольтное (аппаратура электрическая) ТП-287			128
КЛ-6 кВ от ТП-13 до ТП-17			4 483
Кабельные линии 6 кВ			67
Центральный распределительный пункт (ЦРП)			733
Здание центрального распределительного пункта			716
			411

Воздушная ЛЭП 0.4кВ ТП42 ВЛ ул. Песчаная Широкая					61
Воздушная электролиния ВЛ 0.4 кВ					32
КЛ-0.4 кВ КТП-10 - склад ГСМ вч. 30616 ф.1					83
ВЛ-0.4кВ от ТП-1 п. Бортылек					207
Кабельные линии 10 кВ от ТП-15 до КТП-1, "Городок" до ТП-7, КЛ 10 кВ от ТП-7 до КТП-8, 2 КЛ 10 кВ от					1 015
Кабельная линия 0.4 кВ №6 от ТП-11 до Дома №4					632
Кабельные ЛЭП 0.4 кВ					29
Оборудование КТП №13					88
Кабельная линия КЛ-0.4кВ СБ 3*35+1*16, 1995			258		
Сооружение ЛЭП-0.4 кВ. ТП-236			2 969		
Трансформаторная подстанция			2 840		
Электроподстанция			7		
Воздушная линия 0.4 кВ от КТПн-9			52		60
Электровети					768
Кабельная линия 10 кВ ПС 110/10/6 кВ Каштак - ТП-23			6 732		
Кабельная линия 0.4 кВ ВРГ-4*95, 100 м			223		
Камера КСО-2М (линейная) с выключателями ВМГ-133 и разъединителями РВ-10 и приводом ППМ-10			34		
Камера КСО-2М (линейная) с выключателями ВМГ-133 и разъединителями РВ-10 и приводом ППМ-10			34		
Камера КСО-2М (линейная) с выключателями ВМГ-133 и разъединителями РВ-10 и приводом ППМ-10			50		
Камера КСО-2М (линейная) с выключателями ВМГ-133 и разъединителями ПСК-10			34		
КСО-2УМ (Камера стационарная односторонняя)			34		
КСО-2УМ (Камера стационарная односторонняя)			549		
КСО-2УМ (Камера стационарная односторонняя)			128		
КСО-2УМ (Камера стационарная односторонняя)			557		
КСО-2УМ (Камера стационарная односторонняя)			549		
КСО-2УМ (Камера стационарная односторонняя)			628		
КСО-2УМ (Камера стационарная односторонняя)			110		
КСО-2УМ (Камера стационарная односторонняя)			549		
КСО-2УМ (Камера стационарная односторонняя)			37		
Распределительная подстанция на 6 кВ			769		
Здание			2 784		
Воздушная линия ВЛ-0.4 кВ, А 4*25, 400 м			848		
АВВГ 4х120 (кабельная линия) (кабельно-воздушная линия 0.4 кВ)			1 045		
Воздушные линии 0.4 кВ, АС-25			1 584		
Воздушная линия 0.4 кВ, АС-25			1 692		
Воздушная линия 6 кВ, АС-50			97		
Воздушные линии 0.4 кВ			2 339		
Кабельная линия Кабель ААБ 10			691		
Кабельная линия 10кВ ААБ 3*95, 1 780 м			1 296		
Кабельная линия электропередач АСБ 70			1 485		
Кабельные линии 6 кВ:			498		
Воздушная линия 0.4 кВ, А-50			1 462		
провод А35 - 600 м (воздушная линия 10 кВ)			823		
Камера КСО-2М (секционная) с выключателями ВМГ-133 и разъединителями РВ-10 и			34		
Кабельная линия электропередач кабель 10кВ- АСБ 3*95					293
Кабельная линия электропередач кабель 0.4кВ ААБ 3*50, КГ 4*6					368
Кабельная линия 10кВ ТП 2493 - ТП 2695 зд. 39					170
Кабельная линия 10кВ ТП 2493 - ТП 2015 зд. 198					170
Панель 10 кВ КСО-366 (камера стационарная односторонняя) с выключателями					654
Панель 10 кВ КСО-366 (камера стационарная односторонняя) с выключателями					654
Панель 10 кВ КСО-366 (камера стационарная односторонняя) с выключателями					654
Воздушная линия-10 кВ от ПС-81 до КТПн-3 (81-12)					3 261
Воздушные линии 10 кВ, АС-50					1 938
Воздушная линия-6 кВ от ПС №10 до ТП-22 №1-Е-С					8 509

Воздушные линии 6кВ.	-	-	-	-	5 456
Воздушная линия 10 кВ ЦРП-учебный центр	-	-	-	-	1 420
КЛ на 6 кВ от ТП 5-4 (37/56) до ТП 5-3 (72/56) (кабельная линия)	-	-	-	-	808
Оборудование ТП-20	-	-	-	-	20
Кабельная линия 0.4 кВ: ТП-67-6 (Т-1) РУ-0.4 кВ - РП-67-6-1	-	-	-	50	-
Кабельная линия 0.4 кВ: ТП-125 - РП-125-1	-	-	-	6	-
Воздушная линия 15 кВ: ВЛ-15 кВ ТП-250-2	-	-	-	500	-
Кабельная линия 0.4 кВ: ТП-33 - РП-33-1	-	-	-	5	-
Кабельная линия 10 кВ: РУ-10 кВ ТП-119-1 - РУ-10 кВ ТПС91С	-	-	-	7 379	-
Распределительный пункт РП-10 кВ В-500	-	-	-	25 337	-
Воздушная линия 0.4 кВ: от РП-44 ф. Поселок	-	-	-	67	-
Воздушная линия 0.4 кВ: от ТП-23 ф. Артиллерийская	-	-	-	89	-
Воздушная линия ВЛ-0.4 кВ от ТП-26 ул. Гагарина	-	-	-	473	-
Кабельная линия 15 кВ: ТП-38 - ТП-128	-	-	-	850	-
Кабельная линия 15 кВ: от ТП-129 до В-5	-	-	-	118	-
Кабельная линия 15 кВ: ТП-106 - ТП-127	-	-	-	289	-
Кабельная линия КЛ-0.4 кВ ТП-26 - ВЛ ул. Гагарина	-	-	-	332	-
Воздушная линия ВЛ-0.4кВ Л-1 от СП-0.4кВ №52-1	-	-	-	-	208
О-36 (эчекка) (оборудование трансформаторной подстанции)	-	-	-	-	32 363
Система охран. сигнализации и видеонаблюдения О-36	-	-	-	-	-
Воздушная линия 0.4 кВ: от КТП-505 ф. Божко	-	-	-	-	571
Кабельная линия КЛ-15 кВ: от 1-й секции РП-2 до ТП-37	-	-	-	-	213
Кабельная линия КЛ-15 кВ: от 2-й секции РП-2 до ТП-42	-	-	-	-	1 015
Кабельная линия 15 кВ: ТП-53 - ТП-126	-	-	-	-	412
Кабельная линия 0.4 кВ: ТП-501 - ЩВУ ООО «Строительно-финансовый центр»	-	-	-	-	217
ВЛ-0.4 кВ ТП-301 - ф. 25, ул. Владивостокская	-	-	-	149	-
ВЛ-0.4 кВ (ТП-855) штаб инв. № 240 - ул. Солнечная, 41	-	-	-	120	-
Оборудование ТП-847 1х630, 1х400 кВА	-	-	-	162	-
Оборудование РТП-Завойно	-	-	-	62 414	-
Оборудование ТП-364	-	-	-	73	-
Оборудование ТП-372	-	-	-	79	-
ВЛ-0.4 кВ МТП-848 ф. 1 - ул. 2-я Шевченко (поселок)	-	-	-	37	649
ВЛ 0.4 кВ опоры № 13 (ВЛ 0.4 кВ МТП-848 ф. 1 - ул. 2-ая Шевченко (поселок)) - ул. 2-я	-	-	-	-	304
ВЛ-0.4 кВ ТП-546-2 ф. 5 - Карул, ТХ 2	-	-	-	-	8 884
ВЛ-0.4 кВ ТП-839 ф. 4 - ул. Стеллера	-	-	-	-	146
ВЛ-0.4 кВ ТП-219 (ПЭС) ф. 2 - ул. Красноярдейская	-	-	-	-	32
ВЛ-0.4 кВ ТП-219 (ПЭС) ф. 4 - ул. Семёна Удалого	-	-	-	29	-
ВЛ-0.4 кВ ТП-220 (ПЭС) ф. 6 - ул. Пограничная	-	-	-	395	-
Кабельные линии 0.4 кВ	-	-	-	673	-
воздушная линия 0.4 кВ от ТП-328 до жд по ул. Амурская-АС-50	-	-	-	130	-
воздушная линия от ТП-180 до жд по ул. Набережная, ср. школы № 15, АС-25	-	-	-	428	-
Воздушная линия 0.4кВ от ТП-90 до здания в/ч 908880 "Алголарж"	-	-	-	654	-
ВЛ-0.4 кВ от ТП-21 ф.-Когельная	-	-	-	180	-
воздушные линии 0.4 кВ	-	-	-	395	-
Воздушная линия 0.4 кВ	-	-	-	74	-
Оборудование ОПУ и ЗРУ-10кВ	-	-	-	2 605	-
Воздушная линия 6 кВ от КТП-209 до ТП-255	-	-	-	6 362	-
Воздушная линия 6 кВ от ПС "КЭТ" Фидер 24 до ТП-25	-	-	-	3 329	-
Воздушная линия 6 кВ от ПС "КЭТ" Фидер 28 до РП-11	-	-	-	8 361	-
Воздушная линия 6 кВ от РП-11 до ТП-21 Фидер 24 ПС "КЭТ"	-	-	-	792	-
Воздушная линия 6 кВ от РП-11 до ТП-21 Фидер 28 ПС "КЭТ"	-	-	-	520	-
Воздушная линия 6 кВ от РП-12 до ТП-124	-	-	-	1 436	-
Воздушная линия 6 кВ от ТП-1 до ТП-3	-	-	-	6 867	-
Воздушная линия 6 кВ от ТП-21 до КТП-250	-	-	-	814	-
Воздушная линия 6 кВ от ТП-25 до РП-11	-	-	-	5 147	-
Воздушная линия 6 кВ от ТП-25 до ТП-23	-	-	-	4 650	-
Воздушная линия 6 кВ от ТП-28 до КТП-52 (ТП-29)	-	-	-	1 437	-
Воздушная линия 6 кВ от ТП-3 до ТП-5	-	-	-	1 567	-
Воздушная линия 6 кВ от ТП-34 до КТП-195	-	-	-	2 387	-
Воздушная линия 6 кВ от ТП-5 до ТП-255	-	-	-	4 159	-
Воздушная линия 6 кВ от ТП-5 до ТП-40	-	-	-	3 524	-

Воздушная линия 6 кВ от ТП-7 до КТП-209		1 687 -
Кабельная линия 6 кВ от ПС "Улисс" фидер 51 до ТП-228		247 -
Кабельная линия 6 кВ от ТП-233 до фидера 19 ПС "СИ"		733 -
Кабельная линия 6 кВ от ТП-34 до ТП-296		275 -
Кабельные линии 6 кВ от ПС «СМ» фидера 19 до ТП-347 (МТС), от ТП-233 до ТП347 (МТС)		1 455 -
Воздушная линия 110 кВ "Промысловая" - "Трибой"		3 326
В/е оборудование (ТП-135)		365
В/е оборудование (ТП-230)		365
В/е оборудование (ТП-233)		731
В/е оборудование		67
В/е оборудование (ТП-319)		365
В/е оборудование		365
Воздушная линия 0,4кВ от ТП-28 до жилого дома №64, пос. Канал		128
Воздушная линия 6 кВ от МТП-168 до опоры воздушной линии 6 кВ в сторону ПС "Де-Фриз" фидер 16		1 863
Воздушная линия 6 кВ от ТП-20 до ТП-7		8 438
Ячейки РУ-04 кВ ЩО-70		240 -
Кабельная линия КЛ - 6кВ от ВЛ 6 кВ ОГУП "Н-Марская эл ст" ф. «Факел» до КТП-250		164 -
Организация ОРУ 35 кВ ПС «Лесная речка»		104 -
Оборудование трансформаторной подстанции ТП-40А		370 -
Подстанция комплектная трансформаторная-4Б		168 -
кабельная линия 6 кВ от ПС "Лесная Речка" до оп. 45 ВЛ-6кВ "ВРС"		52 -
кабельная линия 6кВ от ПС "ЛР" до КРП-УРСИМ		130 -
кабельная линия 6кВ от ПС "ЛР" до ТП-41, к1		51 -
кабельная линия 6кВ от ПС "ЛР" до ТП-41, к2		52 -
Комплектная трансформаторная подстанция КТП-250/6/0,4 (250кВА)		416
кабельная линия 10 кВ от ПС-38 до ВЛ-10 ф. 3608 (ен)		1 596
ВЛ-0,4 кВ №1 ТП Маэк		93 -
ВЛ-0,4 кВ №2 ТП Маэк		93 -
ВЛ-0,4 кВ №3 ТП Маэк		93 -
ВЛ-0,4 кВ №4 ТП Маэк		93 -
ВЛ-10 кВ от РЛНД до ТП Маэк		5 522 -
ТП Маэк (КТПн 160 кВА 10/0,4)		359 -
КЛЭП 0,4 кВ		71
КЛ 10 кВ РПЗ-оп.1 на ТП-80		219 -
КЛ 10 кВ оп.№15 с РП-ТП80		204 -
ВЛ 10 кВ РП-3-1-ТП80		1 313 -
СИЛ-2А 3х50+1х70+16 (Воздушная линия)		266 -
КТПН - 1000		82 -
ВЛ. Тав. ТП-440 - п.Южн. Леск. поп.		48 -
ВЛ. Тав. ТП-440 - Лебяжье		389 -
ВЛ. Тав. ТП-489 - ул. Флотская		666 -
1 этаж, здание ТП-440		822 -
1 этаж, здание ТП-436		811 -
КЛ 6 кВ. РП-6/40 - КТПн(ЗЭС-1)		385 -
КЛ 10кВ ТП 486 - РП 436		7 838 -
КЛ 10кВ ТП-443-ТП-489		78 -
КЛ 10кВ ТП-489-ТП-450		77 -
КТПН 630-10/0,4 + система электрооборудования ТП 489		74 -
Оборудование ТП-438		875 -
Оборудование КТПН №486		1 611 -
Кабельная томель РПП - 1		1 057 -
РПП-1 Оборуд. ОРУ-110/35 кВ		18 659 -
РПП-1 ВЫКЛЮЧАТЕЛЬ МКП ОТКРЫТОЕ РАСПРЕДЕЛЕНИЕ		3 276 -
РПП-1 АККУМУЛЯТ. БАТАРЕЯ		5 865 -
РПП-1 ОБОРУДОВАНИЕ РУ-6 кВ		9 979 -
ВЫПРЯМИТ АГРЕГАТ ВАЗП		1 240 -
АГРЕГАТ ВАЗП ОБОРУДОВАНИЕ УЧ.2. АККУМУЛЯТОРНАЯ		1 065 -
РПП-1 ВЫКЛЮЧАТЕЛЬ МКП ОРУ		3 206 -
Воздушная линия 35 кВ М-56 РПП-28 оп.117 (существующая) - оп.144, 157 (существующая) - 160		30 812 -
Оборудование РУ-6 кВ		1 047 -

ВЛ-10кВ (РП-01-ТП-8)				463
ЗАС-35 инв. 1030001 (Воздушная линия)				1 452
Наружные воздушные и кабельные электротехники деревни Гарболово, в/г № 1				92
ВЛ. 1кВ ТП-454 - Риголово				268
ВЛ. 1кВ ТП-450 - ст. Кр. Горка				120
ВЛ. 1кВ ТП-443 - Метвостанция				71
Оборудов. ТП МАЯК (Фид. КС-4)				950
ТП-60А				
ЦРП - СДЭС				
Воздушная линия 10 кВ Ф-159			1 523	
Кабельная линия от РУ - 6 кВ ТП - 017/4 до РУ - 6 кВ ТП - 017/7			3 068	
Кабельная линия от РУ - 6 кВ ТП - 017/1 до РУ - 6 кВ ТП - 017/2			3 790	
Кабельная линия от РУ - 6 кВ ТП - 017/1 до РУ - 6 кВ ТП - 017/2			826	
Кабельная линия от РУ - 6 кВ ТП - 017/1 до РУ - 6 кВ ТП - 017/4			575	
Кабельная линия от РУ - 6 кВ 2-го род. до РУ - 6 кВ ТП - 017/3			836	
Кабельная линия от РУ - 6 кВ ТП - 017/1 до РУ - 6 кВ ТП - 0104/8			1 540	
Резервная кабельная линия высокого напряжения фидер-Южный 11			1 988	
Кабельные линии низкого напряжения			3 808	
Кабельная линия 0,4кВ от ТП до здания №12 (котельная)			1 761	
КП-0,4 кВ РУ-0,4 кВ			814	
Кабельная линия 10 кВ РП-10 на ТП-5 ввод №1			1 343	
КП-10 РП-10 на КРУН-5 ввод №1			5 891	
КП-10 РП-10 на ТП-4 ввод №1			2 820	
ВЛЭП-10 кВ			1 838	
КТП встроена в котельную ДКВР 10/13				5 340
Трансформаторная подстанция ТП-16 (Оборудование ТП)				1 411
ВЛ - 6 кВ ЗХАС-70 кв. м. 30 м				108
Кабельная линия 10 кВ: РП-106 на ТП-1106; ААШВ-10-3х240				81
ВЛЭП провод 10кВ АС-3х50 кв. м.			918	
Кабельные линии 0,4 кВ			263	
КЛЭП 0,4 кВ РП-АЭС-РП, у Дет. Сада, АВШВ 3х240+0			242	
Оборудование ТП39 инв.№9-			192	
Кабельная линия Кабель ААШВ10-3х120			2 501	
Кабель АСБЕ10-3х240			231	
Воздушная линия 10кВ АС 3*70			725	
ВЛЭП-10 кВ сеч. АС 3*50				839
Кабель АСБ-10 3х240				95
ВЛЭП-10 кв провод АС-3х50 мм2			4 667	
Воздушная линия				10
Кабельная линия Кабель 0,4кВ АСБл 3х35+1х16 кв мм				175
КЛЭП - 0,4 Кв (кабельная линия)				78
КЛЭП-10 кв (кабельная линия)				143
Провод (кабель) 0,4 кВ А-50				134
Провод А 4х50				233
Оборудование внешнего энергообеспечения объекта 1335 - подстанция "Косыва", ВЛЭП 110кВ (ПС Косыва 110)				181
кабельные линии инв. № 2				4 463
ВЛ-0,4 кВ от МТП-160 КВА-10/0,4 кВ (ТП-2) до уч № 328, 304, 1, 407			11	172
кабель ААБ 0,4 кВ сеч. 70			891	
кабель СБ-6 3*120 и 95 и 35 кв мм			11 129	
Трансформаторная подстанция				151
Центральный распределительный пункт				431
КП-0,4кВ: от ТП-10418 до ВРУ-0,4 кВ Корпуса 22/2 вв2				1 018
КП-0,4кВ: от ТП-10418 до ВРУ-0,4 кВ Корпуса 22/2 вв1				1 039
Кабель 6 квв АСБ 120 мм. кв				41
Кабель 6 квв АСБ 120 мм. кв				11
ЛЭП воздушные				491
Оборудование ТП № 16:				171
Оборудование трансформ. подстан. № 9				300
Оборудование Трансформаторная подстанции				154
Ячейки ЩО-70				198
кабельные линии 10 кВ				5 323

КЛЗП 0.4/0.2210м	-	-	653	-
БКТП - 5	-	-	-	376
ВЛЗП-10кВ 70 мм	-	-	-	13 571
Распределительное устройство РУ-0.4 кВ ТП-1523	-	-	-	204
Оборудование ТП 1	-	-	-	638
Оборудование ТП 2	-	-	-	299
Оборудование ТП № 10	-	-	-	402
Оборудование ТП № 12	-	-	-	394
Оборудование ТП № 14	-	-	-	511
Оборудование ТП № 3	-	-	-	401
Оборудование ТП № 6	-	-	-	391
Оборудование ТП № Т14	-	-	-	964
Оборудование ТП № 4:302 (предыдущий №4218);	-	-	-	573
Оборудование ТП-1-1	-	-	-	3 174
Оборудование ТП-5 инв. 634;	-	-	-	315
Оборудование трансформаторного моста:	-	-	-	308
РУ инт. РУ вкл. трансформатор 2х160 ТП№38а	-	-	-	50
сборка щитовая НН (9 панелей) с рубильниками	-	-	-	489
Уменьшение стоимости объектов основных средств в результате частичной ликвидации -	-	-	-	-
всего:	-	5270	-	-
в том числе:	-	5271	-	-

2.4. Иное использование основных средств

Наименование показателя	Код	На 31 декабря 2021 г.	На 31 декабря 2020 г.	На 31 декабря 2019 г.
Переданные в аренду основные средства, числящиеся на балансе	5280	-	-	-
Переданные в аренду основные средства, числящиеся за балансом	5281	16 292	16 292	21 558
Полученные в аренду основные средства, числящиеся на балансе	5282	-	-	-
Полученные в аренду основные средства, числящиеся за балансом	5283	8 185 967	7 843 944	7 425 756
Объекты недвижимости, принятые в эксплуатацию и фактически используемые, находящиеся в процессе государственной регистрации	5284	-	-	-
Основные средства, переведенные на консервацию	5285	956 450	1 061 853	426 601
Иное использование основных средств (залог и др.)	5286	-	-	-
	5287	-	-	-



Руководитель
Львов Сергей
Геннадьевич
(расшифровка подписи)

Главный бухгалтер

Митюшкина
Марина Викторовна
(расшифровка подписи)

3. Финансовые вложения
3.1. Наличие и движение финансовых вложений

Наименование показателя	Код	Период	На начало года		Изменения за период				На конец периода	
			первоначальная стоимость	накопленная коррек- тировка	Поступило	выбыло (погашено)		Текущей рыночной стоимости (убытков от обесценения)	первоначальная стоимость	накопленная коррек- тировка
						начисление процентов (включая доведение первоначальной стоимости до номинальной)	накопленная коррек- тировка			
Долгосрочные - всего	5301	за 2021 г.	20	(20)	-	-	-	-	20	(20)
	5311	за 2020 г.	20	(20)	-	-	-	-	20	(20)
в том числе:										
акции АО «Оборонэнергосбыт»	5302	за 2021 г.	20	(20)	-	-	-	-	20	(20)
	5312	за 2020 г.	20	(20)	-	-	-	-	20	(20)
Краткосрочные - всего	5305	за 2021 г.	-	-	-	-	-	-	-	-
	5315	за 2020 г.	-	-	-	-	-	-	-	-
в том числе:										
	5306	за 2021 г.	-	-	-	-	-	-	-	-
	5316	за 2020 г.	-	-	-	-	-	-	-	-
Финансовых вложений - итого	5300	за 2021 г.	20	(20)	-	-	-	-	20	(20)
	5310	за 2020 г.	20	(20)	-	-	-	-	20	(20)


3.2. Иное использование финансовых вложений

Наименование показателя	Код	На 31 декабря 2021 г.	На 31 декабря 2020 г.	На 31 декабря 2019 г.
Финансовые вложения, находящиеся в залоге - всего в том числе:	5320	-	-	-
Финансовые вложения, переданные третьим лицам (кроме продажи) - всего	5321	-	-	-
в том числе:	5325	-	-	-
Иное использование финансовых вложений	5326	-	-	-
	5329	-	-	-



Руководитель
Львов Сергей Геннадьевич
(расшифровка подписи)

Главный бухгалтер



Митюшкина Марина
Викторовна
(расшифровка подписи)


4. Запасы
4.1. Наличие и движение запасов

Наименование показателя	Код	Период	На начало года				Изменения за период				На конец периода		
			себе-стоимость	величина резерва под снижение стоимости	балансовая стоимость	поступления и затраты	выбыло		убытков от снижения стоимости	оборот запасов между их группами (видами)	себе-стоимость	величина резерва под снижение стоимости	балансовая стоимость
							себе-стоимость	резерв под снижение стоимости					
Запасы - всего	5400	за 2021 г.	1 147 245	-	1 147 245	625 263	(803 131)	-	(8 820)	X	969 376	(8 820)	960 556
	5420	за 2020 г.	993 634	-	993 634	703 913	(550 302)	-	-	X	1 147 245	-	1 147 245
в том числе:													
Сырье, материалы и другие аналогичные ценности	5401	за 2021 г.	1 147 245	-	1 147 245	625 263	(803 131)	-	(8 820)	740 144	969 376	(8 820)	960 556
	5421	за 2020 г.	993 634	-	993 634	703 913	(550 302)	-	-	1 421 241	1 147 245	-	1 147 245
Готовая продукция	5402	за 2021 г.	-	-	-	-	-	-	-	-	-	-	-
	5422	за 2020 г.	-	-	-	-	-	-	-	-	-	-	-
Товары для перепродажи	5403	за 2021 г.	-	-	-	-	-	-	-	-	-	-	-
	5423	за 2020 г.	-	-	-	-	-	-	-	-	-	-	-
Товары и готовая продукция отгруженные	5404	за 2021 г.	-	-	-	-	-	-	-	-	-	-	-
	5424	за 2020 г.	-	-	-	-	-	-	-	-	-	-	-
Затраты в незавершенном производстве	5405	за 2021 г.	-	-	-	-	-	-	-	-	-	-	-
	5425	за 2020 г.	-	-	-	-	-	-	-	-	-	-	-
Прочие запасы и затраты	5406	за 2021 г.	-	-	-	-	-	-	-	-	-	-	-
	5426	за 2020 г.	-	-	-	-	-	-	-	-	-	-	-
	5507	за 2021 г.	-	-	-	-	-	-	-	-	-	-	-
	5527	за 2020 г.	-	-	-	-	-	-	-	-	-	-	-

4.2. Запасы в залого

Наименование показателя	Код	На 31 декабря 2021 г.	На 31 декабря 2020 г.	На 31 декабря 2019 г.
Запасы, не оплаченные на отчетную дату - всего	5440	-	-	-
в том числе:				
Запасы, находящиеся в залого по договору - всего	5441	-	-	-
в том числе:	5445	-	-	-
	5446	-	-	-

Руководитель  (подпись) Львов Сергей Геннадьевич
 11 марта 2022 г. (расшифровка подписи)

Главный бухгалтер  (подпись) Митюшкина Марина
 Викторевна (расшифровка подписи)

5. Дебиторская и кредиторская задолженность
5.1. Наличие и движение дебиторской задолженности

Наименование показателя	Код	Период	На начало года			Изменения за период							На конец периода					
			учтенная по условиям договора	величина резерва по сомнительным долгам	в результате хозяйственных операций (сумма долга по сделке, по сделкам)	поступление	погашение	списание на финансовый результат	восстановление резерва	перевод из долгосрочную задолженность	перевод из дебиторской в кредиторскую задолженность	перевод из кредиторской в дебиторскую задолженность	учтенная по условиям договора	величина резерва по сомнительным долгам				
															за 2021 г.	за 2020 г.	Выбыло	
Долгосрочная дебиторская задолженность - всего	5501	за 2021 г.	-	-	-	-	-	-	-	-	-	-	-	-	-	-	-	
	5521	за 2020 г.	-	-	-	-	-	-	-	-	-	-	-	-	-	-	-	-
в том числе: Расчеты с покупателями и заказчиками	5502	за 2021 г.	-	-	-	-	-	-	-	-	-	-	-	-	-	-	-	-
	5522	за 2020 г.	-	-	-	-	-	-	-	-	-	-	-	-	-	-	-	-
Авансы выданные	5503	за 2021 г.	-	-	-	-	-	-	-	-	-	-	-	-	-	-	-	-
	5523	за 2020 г.	-	-	-	-	-	-	-	-	-	-	-	-	-	-	-	-
Прочая	5504	за 2021 г.	-	-	-	-	-	-	-	-	-	-	-	-	-	-	-	-
	5524	за 2020 г.	-	-	-	-	-	-	-	-	-	-	-	-	-	-	-	-
Краткосрочная дебиторская задолженность - всего	5505	за 2021 г.	-	-	-	-	-	-	-	-	-	-	-	-	-	-	-	-
	5525	за 2020 г.	-	-	-	-	-	-	-	-	-	-	-	-	-	-	-	-
в том числе: Расчеты с покупателями и заказчиками	5510	за 2021 г.	7 145 715	(3 584 284)	358 521	-	(193 353)	(3 386)	(264 513)	-	-	-	-	-	-	-	-	-
	5530	за 2020 г.	11 882 334	(4 603 942)	513 642	-	(5 112 833)	(137 428)	1 019 658	-	-	-	-	-	-	-	-	-
Авансы выданные	5511	за 2021 г.	3 036 551	(1 677 090)	103 252	-	-	(894)	(329 339)	-	-	-	-	-	-	-	-	-
	5531	за 2020 г.	6 136 262	(2 756 337)	255 269	-	(2 987 154)	(112 557)	1 079 249	-	-	-	-	-	-	-	-	-
Прочая	5512	за 2021 г.	1 755 572	(120 612)	-	-	-	(894)	62 614	-	-	-	-	-	-	-	-	-
	5532	за 2020 г.	3 882 079	(180 418)	-	-	(2 155 679)	(828)	59 806	-	-	-	-	-	-	-	-	-
Итого	5513	за 2021 г.	2 353 592	(1 786 582)	513 642	-	(193 353)	(1 598)	2 212	-	-	-	-	-	-	-	-	-
	5533	за 2020 г.	1 863 993	(1 667 187)	-	-	(24 043)	(119 395)	-	-	-	-	-	-	-	-	-	-
Итого	5514	за 2021 г.	-	-	-	-	-	-	-	-	-	-	-	-	-	-	-	-
	5534	за 2020 г.	-	-	-	-	-	-	-	-	-	-	-	-	-	-	-	-
Итого	5500	за 2021 г.	7 145 715	(3 584 284)	358 521	-	(193 353)	(3 386)	(264 513)	-	-	-	-	-	-	-	-	-
	5520	за 2020 г.	11 882 334	(4 603 942)	513 642	-	(5 112 833)	(137 428)	1 019 658	-	-	-	-	-	-	-	-	-

5.2. Просроченная дебиторская задолженность

Наименование показателя	Код	На 31 декабря 2021 г.		На 31 декабря 2020 г.		На 31 декабря 2019 г.	
		учтенная по условиям договора	балансовая стоимость	учтенная по условиям договора	балансовая стоимость	учтенная по условиям договора	балансовая стоимость
Всего	5540	5 630 846	1 782 049	5 623 816	2 059 093	5 295 042	691 100
в том числе:							
расчеты с покупателями и заказчиками	5541	2 114 772	106 343	2 112 951	435 861	3 114 147	357 810
расчеты с поставщиками и заказчиками (в части авансовых платежей, предоплат)	5542	1 565 166	1 507 168	1 564 050	1 443 438	328 541	148 122
прочая	5543	1 950 908	166 538	1 946 815	179 794	1 852 354	185 168
	5544	-	-	-	-	-	-

5.3. Наличие и движение кредиторской задолженности

Наименование показателя	Код	Период	Остаток на начало года	Изменения за период					Остаток на конец периода												
				в результате хозяйственных операций (сумма долга по сделке, операции)	поступление	причитающиеся проценты, штрафы и иные начисления	погашение	списание на финансовый результат		перевод из долгосрочную задолженность	перевод из дебиторской в кредиторскую задолженность	перевод из кредиторской в дебиторскую задолженность									
Долгосрочная кредиторская задолженность - всего	5551	за 2021 г.	-	-	-	-	-	-	-	-	-	-	-	-	-	-	-	-	-		
в том числе:	5571	за 2020 г.	-	-	-	-	-	-	-	-	-	-	-	-	-	-	-	-	-	-	
кредиты	5552	за 2021 г.	-	-	-	-	-	-	-	-	-	-	-	-	-	-	-	-	-	-	
займы	5572	за 2020 г.	-	-	-	-	-	-	-	-	-	-	-	-	-	-	-	-	-	-	
прочая	5573	за 2021 г.	-	-	-	-	-	-	-	-	-	-	-	-	-	-	-	-	-	-	
	5554	за 2021 г.	-	-	-	-	-	-	-	-	-	-	-	-	-	-	-	-	-	-	
	5574	за 2020 г.	-	-	-	-	-	-	-	-	-	-	-	-	-	-	-	-	-	-	
	5555	за 2021 г.	-	-	-	-	-	-	-	-	-	-	-	-	-	-	-	-	-	-	
	5575	за 2020 г.	-	-	-	-	-	-	-	-	-	-	-	-	-	-	-	-	-	-	
Краткосрочная кредиторская задолженность - всего	5560	за 2021 г.	9 172 481	699 636	-	-	-	-	(82 978)	-	-	-	-	(4 158)	-	-	-	-	-	9 784 981	
в том числе:	5580	за 2020 г.	10 354 748	-	-	-	-	-	(1 171 493)	-	-	-	-	(10 774)	-	-	-	-	-	-	9 172 481
расчеты с поставщиками и подрядчиками	5561	за 2021 г.	876 250	-	-	-	-	-	(82 978)	-	-	-	-	(2 958)	-	-	-	-	-	-	790 314
авансы полученные	5562	за 2020 г.	1 064 891	-	-	-	-	-	(188 543)	-	-	-	-	(98)	-	-	-	-	-	-	876 250
расчеты по налогам и взносам	5582	за 2021 г.	8 006 777	545 691	-	-	-	-	(424 173)	-	-	-	-	(348)	-	-	-	-	-	-	8 552 120
кредиты	5563	за 2021 г.	241 018	39 010	-	-	-	-	(368 762)	-	-	-	-	(95)	-	-	-	-	-	-	8 006 777
займы	5564	за 2021 г.	609 897	-	-	-	-	-	-	-	-	-	-	(117)	-	-	-	-	-	-	280 028
прочая	5584	за 2020 г.	-	-	-	-	-	-	-	-	-	-	-	-	-	-	-	-	-	-	241 018
	5585	за 2021 г.	-	-	-	-	-	-	-	-	-	-	-	-	-	-	-	-	-	-	-
	5586	за 2020 г.	-	-	-	-	-	-	-	-	-	-	-	-	-	-	-	-	-	-	-
	5566	за 2021 г.	48 436	114 935	-	-	-	-	-	-	-	-	-	-	-	-	-	-	-	-	-
	5586	за 2020 г.	248 915	-	-	-	-	-	(190 015)	-	-	-	-	(852)	-	-	-	-	-	-	162 519
	5567	за 2021 г.	-	-	-	-	-	-	-	-	-	-	-	(10 464)	-	-	-	-	-	-	48 436
	5587	за 2020 г.	-	-	-	-	-	-	-	-	-	-	-	-	-	-	-	-	-	-	-
Итого	5550	за 2021 г.	9 172 481	699 636	-	-	-	-	(82 978)	-	-	-	-	(4 158)	-	-	-	-	-	-	9 784 981
	5570	за 2020 г.	10 354 748	-	-	-	-	-	(1 171 493)	-	-	-	-	(10 774)	-	-	-	-	-	-	9 172 481

5.4. Просроченная кредиторская задолженность

Наименование показателя	Код	На 31 декабря 2021 г.	На 31 декабря 2020 г.	На 31 декабря 2019 г.
Всего	5590	1 450 262	4 014 060	379 893
в том числе:				
расчеты с поставщиками и подрядчиками	5591	79 541	70 573	327 762
расчеты с покупателями и заказчиками	5592	1 354 820	3 919 380	26 420
прочая	5593	15 901	24 107	25 711

Руководитель
Львов Сергей Геннадьевич
(расшифровка подписи)

11 марта 2022 г.

Главный бухгалтер

Митюшкина Марина
Викторовна
(расшифровка подписи)

6. Затраты на производство

Наименование показателя	Код	за 2021 г.	за 2020 г.
Материальные затраты	5610	2 919 452	2 583 898
Расходы на оплату труда	5620	3 682 394	3 533 544
Отчисления на социальные нужды	5630	1 076 282	1 031 796
Амортизация	5640	1 143 952	899 462
Прочие затраты	5650	1 974 862	3 569 814
Итого по элементам	5660	10 796 942	11 608 514
Изменение остатков (прирост [-]; незавершенного производства, готовой продукции и др.	5670	-	-
Изменение остатков (уменьшение [+]; незавершенного производства, готовой продукции и др.	5680	-	-
Итого расходы по обычным видам деятельности	5600	10 796 942	11 608 514

Руководитель

Львов Сергей Геннадьевич

(подпись) (расшифровка подписи)

11 марта 2021 г.

Главный бухгалтер

Митюшкина Марина Викторовна

(расшифровка подписи)


7. Оценочные обязательства

Наименование показателя	Код	Остаток на начало года	Признано	Погашено	Списано как избыточная сумма	Остаток на конец периода
Оценочные обязательства - всего	5700	1 681 056	514 326	(628 030)	(934 087)	633 265
в том числе:						
Резерв на оплату отпусков	5701	242 625	512 219	(502 489)	-	252 355
Резерв под условные обязательства	5702	1 438 431	2 107	(125 541)	(934 087)	380 910



Руководитель
(подпись)
11 марта 2022 г.

Львов Сергей Геннадьевич
(расшифровка подписи)



Главный бухгалтер
(подпись)


Митюшкина Марина Викторовна
(расшифровка подписи)

8. Обеспечения обязательств

Наименование подателя	Код	На 31 декабря 2021 г.	На 31 декабря 2020 г.	На 31 декабря 2019 г.
Полученные - всего	5800	885 532	745 900	405 411
в том числе:				
ЗЭТО СМП Северо-запад ООО, Банковская гарантия от 13.12.2019 № БГ0619-00764Г с 13.12.2019 по 01.03.2021 Банк ВТБ ПАО	5801	-	24 554	24 554
Локсэнергомонтаж ООО, Банковская гарантия от 04.12.2019 № 18019-10 с 04.12.2019 по 29.11.2020 ПАО "Промсвязьбанк"	5802	-	-	2 140
СИК СИР-КО ООО, Банковская гарантия от 25.11.2019 № 536722 с 25.11.2019 по 01.04.2020 АКБ "Абсолют Банк" (ПАО)	5803	-	-	5 902
Химстройэнерго НПК ООО, Банковская гарантия от 08.11.2019 №00.19-3/09/137/19 с 08.11.2019 по 31.03.2020 АБ "Россия АО"	5804	-	-	462 806
ЕСК СТРЕЛКА ООО, Банковская гарантия от 29.10.2020 №10044462 с 29.10.2020 по 20.04.2021 АКБ "Абсолют Банк" (ПАО)	5805	-	3 360	-
Восточные энерго-строительные технологии ООО ООО, Банковская гарантия от 27.11.2020 № БГ/5620-00180Г с 27.11.2020 по 31.03.2021 Банк ВТБ ПАО	5806	-	7 800	-
ДВ Энергосервис ООО, Банковская гарантия от 29.08.2019 №Г1-0100-19-019 с 29.08.2019 по 31.03.2021 ПромСвязьБанк ПАО	5807	-	43 200	-
ЗЭТО СМП Северо-запад ООО Банковская гарантия №1826847 от 23.12.2020 с 23.12.2020 по 29.10.2021 Совкомбанк (ПАО)	5808	-	9 060	-
Инженерное бюро ООО, Банковская гарантия от 28.10.2020 №БГ/2020-01337Г с 28.10.2020 по 30.05.2021 ВТБ ПАО	5809	-	12 631	-
Компания Асгард ООО, Банковская гарантия от 17.09.2020 № 9042LQDX6JG2QQAQQQ8RR с 17.09.2020 по 20.06.2021 Сбербанк ПАО	-	-	8 625	-
Монтаж-Сервис СК ООО, Банковская гарантия от 27.11.2019 №8635NHRH72XR2QOQOQ8RR с 27.11.2019 по 29.01.2021 Сбербанк ПАО	-	-	7 940	-
МЭС ООО, Банковская гарантия от 22.09.2020 № М84446 с 22.09.2020 по 20.04.2021 МОСКОВСКИЙ КРЕДИТНЫЙ БАНК ПАО	-	-	3 662	-
Поддержка ООО, Банковская гарантия от 30.11.2020 №9991-4R1/405517 с 30.11.2020 по 30.06.2021 БАНК УРАЛСИБ ПАО	-	-	13 314	-
Поддержка ООО, Банковская гарантия №9991-4R1/415913 от 08.12.2020 с 08.12.2020 по 30.09.2021 ПАО "БАНК УРАЛСИБ"	-	-	6 657	-
ТМК ООО, Банковская гарантия от 24.09.2020 №835217 с 24.09.2020 по 22.03.2021 АбсолютБанк ПАО	-	-	6 464	-
Химстройэнерго НПК ООО Банковская гарантия от 28.09.2020 №00.19-3/09/094/20 от 28.09.2020 с 01.10.2020 по 31.03.2021 АБ "Россия" АО	-	-	110 339	-
Химстройэнерго НПК ООО, Банковская гарантия от 23.10.2020 №00.19-3/09/104/20 с 30.10.2020 по 01.04.2021 АБ "Россия" (АО)	-	-	446 730	-
ЦУП ЧЭАЗ ООО, Банковская гарантия от 09.11.2020 № 10520/с/ВВР/1548 с 09.11.2020 по 24.06.2021 Банк ВТБ (ПАО)	-	-	14 250	-
Энергокомплент ООО, Банковская гарантия от 30.03.2020 № 35789-04 с 30.03.2020 по 19.01.2021 Промсвязьбанк ПАО	-	-	22 704	-
Энергосервис ООО, Банковская гарантия от 23.04.2020 № 01W04X с 23.04.2020 по до 02.01.2021 Альфа-Банк АО	-	-	4 508	-
Авангард ООО, Банковская гарантия от 10.12.2021 №05E62X с 10.12.2021 по 01.05.2022 Альфа-Банк АО	-	9 383	-	-
Аксико ООО, Банковская гарантия от 27.08.2021 №21/0223/ASTQO/ММБ/075516 с 27.08.2021 по 31.05.2023 Сбербанк России ПАО	-	12 740	-	-
Аксико ООО, Банковская гарантия от 10.09.2021 № 21/0223/ASTQO/ММБ/075361 с 10.09.2021 по 31.05.2023 Сбербанк России ПАО	-	11 793	-	-
ПСК "Грандстрой" ООО, Банковская гарантия от 22.04.2021 № 9991-4S1/925331 с 22.04.2021 по 30.05.2022 Банк "Уралсиб" ПАО	-	-	9 702	-
ДМК ООО, Банковская гарантия от 01.09.2021 №21777-0006798 с 01.09.2021 по 31.08.2021 Тихоокеанский банк	-	-	4 692	-
ЗЭТО СМП Северо-Запад ООО, Банковская гарантия от 24.09.2021 № 2012600 с 24.09.2021 по 28.02.2022 Совкомбанк ПАО	-	-	6 610	-
Компания ДСА-Урал ООО, Банковская гарантия от 30.06.2021 №03M/20X с 30.06.2021 по 02.03.2022 АльфаБанк АО	-	-	676	-
Локсэнергомонтаж ООО, Банковская гарантия от 20.09.2021 № 611457-2021-УВС с 20.09.2021 по 07.10.2022 ПАО "РОСБАНК"	-	-	3 503	-
Мирэнергострой ООО, Банковская гарантия от 13.07.2021 №9991-4R1/563501 с 13.07.2021 до 21.10.2022 г. Банк Уралсиб ПАО	-	-	4 204	-
МЭС ООО, Банковская гарантия от 23.07.2021 № М118423 с 23.07.2021 до 30.09.2022 АО "МОСКОВСКИЙ КРЕДИТНЫЙ БАНК"	-	-	3 662	-
Ойл-груп ДВ ООО, Банковская гарантия от 15.09.2021 №БГ/5621-02166Г с 15.09.2021 по 01.08.2022 ВТБ ПАО	-	-	4 632	-
ГК-Телеком Строй ООО, Банковская гарантия от 29.09.2021 № 8596С1СNFOR2QQAQQQ8RR с 29.09.2021 по 03.03.2022 Сбербанк России ПАО	-	-	7 444	-
ГКФ БЕСТ СОФТ ООО, Банковская гарантия от 18.08.2021 №802580ТJKBSR2QQAQQQ8RR с 18.08.2021 по 28.02.2023 ПАО "Сбербанк России"	-	-	4 526	-
ГКФ БЕСТ СОФТ ООО, Банковская гарантия от 18.08.2021 № 802580QL16JR2QQAQQQ8RR с 18.08.2021 по 28.02.2021 Сбербанк России ПАО	-	-	5 660	-
Поддержка ООО, Банковская гарантия от 25.01.2021 № 02796-21-10 с 25.01.2021 по 11.04.2022 ПАО "Промсвязьбанк"	-	-	11 568	-
Поддержка ООО, Банковская гарантия от 08.04.2021 № 21/0223/ASNOQ/ММБ/025811 с 08.04.2021 по 31.01.2023, Сбербанк России ПАО	-	-	13 691	-
ПСК ООО, Банковская гарантия от 23.08.2021 №10239681 с 23.08.2021 по 05.04.2022 Абсолют Банк АО	-	-	4 500	-
Синергия МХК ООО, Банковская гарантия от 07.09.2021 № 9991-4R1/580078Г с 07.09.2021 по 01.05.2022 БАНК УРАЛСИБ ПАО	-	-	25 560	-
СТЭП ООО, Банковская гарантия от 16.11.2021 № БГ-64521/2021 с 16.11.2021 по 06.11.2022 ПАО "АК БАРС" БАНК	-	-	4 845	-
СМАРТЭЛ ООО, Банковская гарантия от 05.09.2021 № 1739/ЯР-Г21 с 05.09.2021 по 01.05.2022 Совкомбанк ПАО	-	-	9 907	-
СМАРТЭЛ ООО Банковская гарантия от 27.10.2021 № К5/77-07/20-00031/002 с 27.10.2021 по 20.07.2022 Открытие ПАО	-	-	19 350	-
Стройпромышленная ООО, Банковская гарантия от 14.07.2021 № 03RU7X с 14.07.2021 по 01.03.2022 Альфа-Банк АО	-	-	12 093	-
Стройпромышленная ООО, Банковская гарантия от 10.12.2021 № 04RZ9X с 10.12.2021 по 31.07.2022 Альфа-Банк АО	-	-	7 230	-

Технобэлт ГК ООО. Банковская гарантия от 09.12.2021 № 55/9055/0005/148 с 19.12.2021 по 17.02.2022 ПАО "Сбербанк России"			8 031		
Техпроминвест ЭК ООО. Банковская гарантия от 26.05.2021 № 02817К с 26.05.2021 по 15.02.2022 Альфа-банк АО			3 614		
Трансформация УК ООО. Банковская гарантия от 30.06.2021 № 16/7003/0000/447 с 05.07.2021 по 28.02.2022 ПАО "Сбербанк России"			8 250		
Центр комплексного снабжения ООО. Банковская гарантия от 29.06.2021 №1964660 от 29.06.2021 с 29.06.2021 по 03.03.2022 Сбербанк ПАО			5 048		
ЦУП ЧЭАЗ ООО. Банковская гарантия от 28.12.2021 № 1GR21/СВВВ/1865 с 28.12.2021 по 01.03.2022 Банк ВТБ (ПАО)			14 250		
ЦУП ЧЭАЗ ООО. Банковская гарантия от 28.12.2021 № 1GR21/СВВВ/1864 с 28.12.2021 по 01.03.2022 Банк ВТБ (ПАО)			14 215		
ЦУП ЧЭАЗ ООО. Банковская гарантия от 12.08.2021 №0121-5/22/1 с 12.08.2021 по 25.04.2022 ПТБ АО			31 291		
Химстройэнерго НПК ООО. Банковская гарантия от 29.10.2021 №00_19-309/074/21 с 01.12.2021 по 30.06.2022 АО "АБ "Россия"			446 730		
Шатим-С ООО. Банковская гарантия от 28.04.2021 № 21/0223/ASTODIMMB/035827 с 28.04.2021 по 31.01.2022 Сбербанк России ПАО			22 074		
Шатим-С ООО. Банковская гарантия от 21.07.2021 № 85904QNNNSQR2Q0AQOQWRR с 21.07.2021 по 28.02.2022 Сбербанк России ПАО			29 432		
Шатим-С ООО. Банковская гарантия от 14.09.2021 № 8590BNEGYPY5R2Q0AQOQO3RL с 14.09.2021 по 30.11.2022 ПАО "Сбербанк России"			2 308		
Шатим-С ООО. Банковская гарантия от 09.09.2021 № 40215-21-10 с 09.09.2021 по 30.11.2022 ПСБ ПАО			8 100		
Шатим-С ООО. Банковская гарантия от 16.09.2021 № 8590CYSRUZ2R2Q0AQOQWRR с 16.09.2021 по 31.03.2022 Сбербанк России ПАО			2 008		
Шатим-С ООО. Банковская гарантия от 27.09.2021 № 8590FJGWSFVR2Q0AQOQWRR с 27.09.2021 по 31.07.2022 Сбербанк России ПАО			2 280		
Шатим-С ООО. Банковская гарантия от 27.09.2021 № 8590GF9F961R2Q0AQOQWRR с 27.09.2021 по 30.04.2022 Сбербанк России ПАО			2 131		
Шатим-С ООО. Банковская гарантия от 25.10.2021 № 8590JRHLLSR2Q0AQOQWRR с 25.10.2021 по 30.06.2022 Сбербанк России ПАО			3 048		
Шатим-С ООО. Банковская гарантия от 20.09.2021 №8590CF1SMTYQR2Q0AQOQWRR с 20.09.2021 по 31.03.2022 Сбербанк России ПАО			2 942		
Электросети ООО. Банковская гарантия от 10.12.2021 №10305616 с 10.12.2021 по 27.10.2022 АКБ "Абсолют Банк" (ПАО)			4 132		
Электросети ООО. Банковская гарантия от 27.12.2021 №10318544 с 27.12.2021 по 29.04.2022 АКБ "Абсолют Банк" (ПАО)			2 230		
Элера ООО. Банковская гарантия от 01.04.2021 № 10137876 с 01.04.2021 по 27.07.2022 АКБ "Абсолют Банк (ПАО)			37 628		
Энергостройпроект ООО. Банковская гарантия от 22.09.2021 №10255600 с 22.09.2021 по 31.01.2022 АКБ "Абсолют Банк"			845		
Энергостройспектр ООО. Банковская гарантия от 27.12.2021 №1105МБ-21-Г с 27.12.2021 по 11.04.2022 Новосибирский социальный коммерческий банк "Левобережный"			5 107		
ЭНЕРДЖИ ООО. Банковская гарантия от 07.12.2021 № 667255-35Г/21 с 07.12.2021 по 01.07.2022 Банк ПТБ (АО)			3 300		
Альфа-строй ООО. Банковская гарантия от 20.09.2021 № 2017256 с 20.09.2021 по 31.03.2022 Сбербанк ПАО			2 461		
МОДУЛЬ-К ООО. Банковская гарантия от 23.07.2021 №34362-21-10 с 23.07.2021 по 30.09.2022 Промсвязьбанк ПАО			24 250		
			-		
			-		
Выданные - всего	5810		-		
в том числе:	5811		-		


 Руководитель (подпись)
Львов Сергей Геннадьевич
 (расшифровка подписи)

Главный бухгалтер

 (подпись)
Митковкина Марина Викторовна
 (расшифровка подписи)



9. Государственная помощь

Наименование показателя	Код	за 2021 г.		за 2020 г.	
		На начало года	Получено за год	Возвращено за год	На конец года
Получено бюджетных средств - всего в том числе: на текущие расходы на вложения во внеоборотные активы	5900	-	-	-	-
	5901	-	-	-	-
	5905	-	-	-	-
Бюджетные кредиты - всего в том числе:		за 2021 г.			
		за 2020 г.			
		за 2021 г.			
		за 2020 г.			
		5910			
		5920			
		5911			
		5921			

Руководитель _____
 11 марта 2022 г.

Львов Сергей Геннадьевич
 (расшифровка подписи)



Главный бухгалтер

(подпись)

Митюшкина Марина Викторовна
 (расшифровка подписи)



ПОЯСНЕНИЯ
к бухгалтерскому балансу и отчету о финансовых результатах
АО «Оборонэнерго»
за 2021 год

Москва
2022

I. Общие сведения.

1. Краткая характеристика организации и основных направлений деятельности.

1.1. Акционерное общество «Оборонэнерго» зарегистрировано Межрайонной ИФНС №46 по г. Москва 30 апреля 2009 года, ИНН 7704726225, КПП 770801001, ОГРН 1097746264230.

Место нахождения Общества: 107140, Москва г., пер. 1-й Красносельский, д. 11.

В соответствии с решением внеочередного Общего собрания акционеров ОАО «Оборонэнерго» (протокол от 09 июня 2011 года №3) 31 августа 2011 года произошла реорганизация в форме присоединения дочерних зависимых обществ. ОАО «Оборонэнерго» в результате реорганизации стало правопреемником следующих акционерных обществ: ОАО «13 ЭС», ОАО «28 ЭС», ОАО «42 ЭС», ОАО «44 ЭС», ОАО «110 ЭС», ОАО «111 ЭС», ОАО «121 ЭС», ОАО «123 ЭС», ОАО «126 ЭС», ОАО «470 ЭС», ОАО «476 ЭС».

С момента реорганизации в соответствии с Приложением №1 к Уставу (в редакции, утвержденной 09 августа 2011 г.) по состоянию на 31 декабря 2020 г. Общество имеет следующие филиалы:

- Филиал «Волго-Вятский» (603003, Нижегородская область, город Нижний Новгород, Коминтерна ул, дом № 177);
- Филиал «Дальневосточный» (680014, Хабаровский край, город Хабаровск, Восточное шоссе, дом 30 А);
- Филиал «Забайкальский» (672000, Забайкальский край, город Чита, Курнатовского ул, дом № 10);
- Филиал «Калининградский» (238520, Калининградская область, город Балтийск, Водолазный переулок, дом 11);
- Филиал «Камчатский» (683000, Камчатский край, город Петропавловск-Камчатский, улица Морская, дом 5);
- Филиал «Приморский» (690066, Приморский край, город Владивосток, улица Тобольская, дом 23);
- Филиал «Северный» (164510, Архангельская область, город Северодвинск, улица Первомайская, дом 54);
- Филиал «Северо-Западный» (191187, город Санкт-Петербург, Литейный пр-кт, дом № 1, корпус А);
- Филиал «Северо-Кавказский» (357500, Ставропольский край, город Пятигорск, Калинина пр-кт, дом № 5, корпус А);
- Филиал «Уральский» (620075, Свердловская область, город Екатеринбург, проспект Ленина, дом 50 Б);
- Филиал «Центральный» (107014, город Москва, улица Большая Оленья, дом 15, строение 4).

Среднесписочная численность Общества за 2021 год составила 5 208 человек.

Среднесписочная численность Общества за 2020 год составила 5 344 человека.

1.2. Приоритетными направлениями деятельности Общества являются эксплуатация, обслуживание, ремонт, модернизация энергетических объектов в интересах Вооруженных Сил Российской Федерации, государственных и иных заказчиков (п. 4.2 Устава).

Основными видами деятельности Общества согласно п. 4.3 Устава являются:

- передача и распределение электрической энергии (ОКВЭД 35.12);
- эксплуатация, ремонт, обслуживание, диагностика электрических сетей и иных объектов электросетевого хозяйства и технологическое управление ими
- развитие электрических сетей и иных объектов электросетевого генерирующего хозяйства, включая проектирование, инженерные изыскания, строительство, реконструкцию, технологическое перевооружение, монтаж и наладку;
- эксплуатация, ремонт, обслуживание, диагностика сетей технологической связи, оборудования релейной защиты и противоаварийной автоматики и иного, связанного с функционированием электросетевого хозяйства, технологического оборудования, а также технологическое управление ими;
- развитие сетей технологической связи, средств измерений и учета, оборудования релейной защиты и противоаварийной автоматики и иного технологического оборудования, связанного с функционированием электросетевого хозяйства, включая проектирование, инженерные изыскания, строительство, реконструкцию, техническое перевооружение, монтаж и наладку;
- и другие.

Согласно п. 4.4 Устава Общество вправе осуществлять и иные виды деятельности, не запрещенные законодательством Российской Федерации.

Активы Общества расположены на территории Российской Федерации.

1.3. В отчетном периоде Общество действовало на основании редакции Устава, утвержденной годовым общим собранием акционеров АО «Оборонэнерго» (протокол № 13 от 28 сентября 2021 г.), с последующими изменениями и дополнениями, внесенными на основании решений Совета директоров АО «Оборонэнерго».

Согласно п. 5.1 Устава Общества размер уставного капитала составляет 10 530 722 818 (десять миллиардов пятьсот тридцать миллионов семьсот двадцать две тысячи восемьсот восемнадцать) обыкновенных именных бездокументарных акций номинальной стоимостью 1 (один) рубль каждая.

Государственная регистрация выпуска обыкновенных именных акций была произведена в соответствии с законодательством Российской Федерации. Государственный регистрационный номер выпуска обыкновенных именных акций – 1-01-13589-А.

Общество является дочерним по отношению к акционерному обществу «Гарнизон» (ранее – ОАО «Оборонсервис»). Указания Основного общества (приказы, распоряжения и иные письменные требования) обязательны для Общества.

Ведение реестра акционеров Общества осуществляется регистратором АО «Регистратор Р.О.С.Т.»

По состоянию на 31 декабря 2021 г. все акции распределены следующим образом:

- 10 530 709 627 обыкновенных акций, что составляет более 99,99% уставного капитала, принадлежат АО «Гарнизон» (ранее – ОАО «Оборонсервис»);
- 13 191 обыкновенных акций, что составляет менее 0,01% уставного капитала, принадлежат Российской Федерации.

1.4. Органами управления Общества в соответствии с Уставом являются:

- Общее собрание акционеров;
- Совет директоров;
- Генеральный директор (единоличный исполнительный орган).

Высшим органом управления Общества является Общее собрание акционеров. В исключительную компетенцию Общего собрания в соответствии с Уставом входят все вопросы, отнесенные к компетенции Общего собрания акционеров в соответствии с Федеральным законом «Об акционерных обществах» от 26 декабря 1995 г. № 208-ФЗ.

Состав Совета директоров:

Со 2 июля 2021 г. по настоящее время
Царикаев Юрий Дзанхотович
Симахов Антон Михайлович
Бунаков Дмитрий Андреевич
Озеров Леонид Витальевич
Балышев Дмитрий Валентинович
С 3 декабря 2020 г. по 1 июля 2021 г.
Костина Марина Александровна
Царикаев Юрий Дзанхотович
Бунаков Дмитрий Андреевич
Озеров Леонид Витальевич
Балышев Дмитрий Валентинович
С 20 января 2020 г. по 3 декабря 2020 г.
Назаров Андрей Валентинович
Царикаев Юрий Дзанхотович
Бунаков Дмитрий Андреевич
Озеров Леонид Витальевич
Сергутин Алексей Владимирович
С 1 июля 2019 г. по 20 января 2020 г.
Львов Сергей Геннадьевич
Бунаков Дмитрий Андреевич
Озеров Леонид Витальевич
Кобзев Андрей Николаевич
Сергутин Алексей Владимирович

Функции единоличного исполнительного органа Общества возложены:

- в 2021 году:

Со 2 декабря 2021 г. по настоящее время – на Львова Сергея Геннадьевича.

С 21 сентября 2021 г. по 1 декабря 2021 г. – на Пятигора Виктора Ивановича.

С 1 января 2021 г. по 20 сентября 2021 г. - на Кирюхина Сергея Владимировича.

- в 2020 году:

С 17 июня 2020 г. по 31 декабря 2020 г. - на Кирюхина Сергея Владимировича.

С 4 марта 2020 г. по 16 июня 2020 г. – на Пендюра Григория Ивановича.

С 1 января 2020 г. по 3 марта 2020 г. – на Лукина Андрея Борисовича.

Аудит бухгалтерской (финансовой) отчетности Общества за 2020 г. проведен аудитором ООО «Интерком-Аудит», аудиторское заключение которого датировано 15 марта 2021 года и содержит немодифицированное мнение о бухгалтерской (финансовой) отчетности.

Общество будет осуществлять свою деятельность в обозримом будущем и у него отсутствуют намерения и (или) необходимость в существенном сокращении своей деятельности или ликвидации, и, следовательно, обязательства будут погашаться в установленном порядке.

Бухгалтерская отчетность сформирована организацией, исходя из действующих в Российской Федерации правил бухгалтерского учета и отчетности.

2. Связанные стороны.

Информация об аффилированных лицах по состоянию на 31 декабря 2021 г.:

- Царикаев Юрий Дзанхотович – председатель совета директоров;
- Симахов Антон Михайлович – член совета директоров;
- Бунаков Дмитрий Андреевич – член совета директоров;
- Озеров Леонид Витальевич – член совета директоров;
- Балышев Дмитрий Валентинович - член совета директоров;
- АО «Гарнизон» - владелец более, чем 20% общего количества голосов, приходящихся на голосующие акции Эмитента;
- Российская Федерация в лице Минобороны Российской Федерации.

Информация об аффилированных лицах по состоянию на 31 декабря 2020 г.:

- Царикаев Юрий Дзанхотович – председатель совета директоров;
- Костина Марина Александровна – член совета директоров;
- Бунаков Дмитрий Андреевич – член совета директоров;
- Озеров Леонид Витальевич – член совета директоров;
- Балышев Дмитрий Валентинович - член совета директоров;
- АО «Гарнизон» - владелец более, чем 20% общего количества голосов, приходящихся на голосующие акции Эмитента;
- Российская Федерация в лице Минобороны Российской Федерации.

Акционерный капитал Общества принадлежит АО «Гарнизон» и Российской Федерации в лице Министерства обороны Российской Федерации, конечным владельцем является Российская Федерация. У Общества нет бенефициарных владельцев – т.е. физических лиц, которые, в конечном счете, прямо или косвенно (через третьих лиц) владеют (имеют преобладающее участие более 25 % в капитале) Обществом либо имеют возможность контролировать его действия.

3. Экономическая среда.

Экономика России проявляет некоторые характерные особенности, присущие развивающимся рынкам. Экономика страны особенно чувствительна к изменениям цен на нефть и газ. Правовая, налоговая и административная системы продолжают развиваться и допускают различные толкования. На российскую экономику негативно влияют международные санкции в отношении ряда российских компаний и граждан.

31 декабря 2019 года появилось первое официальное сообщение Китая о вспышке новой коронавирусной инфекции (COVID-19), которая через несколько месяцев охватила весь мир, включая Россию.

11 марта 2020 года Всемирная организация здравоохранения объявила эту вспышку пандемией. В ответ на распространение COVID-19 Правительство России, как и многие другие правительства, внедрило жесткие карантинные меры, направленные на предотвращение дальнейшего распространения COVID-19, в частности, меры, связанные с:

- закрытием предприятий и некоторых государственных учреждений;
- закрытием мест, где собираются большие группы людей, такие как школы, спортивные сооружения, бары и рестораны;
- запретами на проведение публичных мероприятий;
- принятием ограничительных мер, связанных с самоизоляцией и физическим дистанцированием граждан;
- усилением пограничного контроля;
- иными ограничениями.

Такие меры нарушили хозяйственную деятельность многих предприятий. Принятые меры также повлияли на потребительские расходы и цены активов. Пандемия оказала негативное влияние на уровень глобальной и локальной экономической активности.

- В рамках мер по поддержке бизнеса Правительство России предусмотрело:
- мораторий на банкротство;
 - мораторий на проверки бизнеса;
 - кредитные каникулы для бизнеса;
 - беспроцентные кредиты на зарплату;
 - налоговые каникулы;
 - безвозмездные субсидии;
 - прочие меры.

После ослабления ограничений, введенных в связи с пандемией COVID-19 (в частности, отмены режима самоизоляции), летом 2020 года экономика России начала постепенно восстанавливаться. По данным Минэкономразвития

в декабре 2020 года промышленное производство практически вышло на уровень предыдущего года. В первом полугодии 2021 года восстановление продолжилось, в значительной степени за счет увеличения расходов населения и государственных инвестиций. Этому также способствовало восстановление мировой экономики и высокие цены на международных сырьевых рынках. На российском финансовом рынке к концу 2021 года доминировали в целом положительные тенденции.

Однако во втором полугодии 2021 года темпы роста экономики замедлились на фоне новых мер по борьбе с очередной волной коронавируса и затухания всплеска потребительской активности.

Основные изменения в экономике за 2021 год в целом были следующими:

- Наблюдалось изменение курса рубля по отношению к основным валютам и волатильность валютных курсов. Официальный курс доллара США, устанавливаемый Банком России, вырос за год на 1,2% с 73,8757 рубля за доллар США до 74,2926 рубля за доллар США. Официальный курс евро, устанавливаемый Банком России, снизился за год на 8% с 90,7932 рубля за евро до 84,0695 рубля за евро.

- Наблюдалась повышенная волатильность цен на биржевые товары и рыночных котировок акций.

- Ключевая ставка, составляющая на начало 2021 года 4,25%, в течение года постепенно повышалась и с 20 декабря 2021 года установлена на уровне 8,5%.

- Годовая инфляция, по данным Росстата, составила около 8,39% после 4,91% в 2020 году и 3,04 % в 2019 году. Инфляция в 2021 году стала максимальной с 2015 года (когда она равнялась 12,91%)

Дальнейшее развитие ситуации в экономике России будет зависеть, в том числе, от мер, принимаемых Правительством Российской Федерации и Банком России для преодоления негативных последствий, вызванных коронавирусом и внешнеполитическими факторами, а также от мер, направленных на предотвращение распространения COVID-19 в России и в мире.

Указанные выше изменения в экономической среде существенное влияние на деятельность Общества не оказали. Деятельность Общества не относится к отрасли, пострадавшей от COVID-19.

Руководством Общества предприняты все необходимые меры для снижения негативного воздействия распространения коронавирусной инфекции на здоровье работников, деятельность Общества в целом.

Оценить возможные будущие сценарии развития ситуации и возможное будущее влияние сложившейся ситуации на результаты деятельности и финансовое положение Общества в настоящее время не представляется возможным.

Руководство Общества полагает, что им предпринимаются все необходимые меры для сохранения финансовой устойчивости Общества в сложившихся обстоятельствах.

II. Существенные аспекты учетной политики.

1. Учетная политика.

Учетная политика Общества утверждена Приказом № 190 от 21 июля 2021 г. Общество с 01.01.2021 применяет ФСБУ 6/2020 «Основные средства», ФСБУ 26/2020 «Капитальные вложения», утвержденных приказом Минфина России от 17.09.2020 №204н, ФСБУ 5/2019 «Запасы», утвержденного приказом Минфина России от 15.11.2019 № 180н.

Общество применяет данные стандарты с отчетности за 2021 год перспективно.

2. Общие принципы представления информации в бухгалтерской (финансовой) отчетности.

Учетная политика Общества сформирована на основе следующих основных допущений:

- активы и обязательства Общества существуют обособленно от имущества и обязательств собственника Общества и активов и обязательств других организаций (допущение имущественной обособленности);

- Общество планирует продолжать свою деятельность в будущем и у него отсутствуют намерения и необходимость ликвидации, следовательно, обязательства будут погашаться в установленном порядке (допущение непрерывности деятельности);

- выбранная учетная политика применяется последовательно от одного отчетного года к другому (допущение последовательности применения учетной политики);

- факты хозяйственной деятельности Общества относятся к тому отчетному периоду (и, следовательно, отражаются в бухгалтерском учете), в котором они имели место, независимо от фактического времени поступления или выплаты денежных средств, связанных с этими фактами (допущение временной определенности фактов хозяйственной деятельности).

Учетная политика Общества предполагает соблюдение требований полноты, осмотрительности, приоритета содержания перед формой, непротиворечивости и рациональности.

Бухгалтерская (финансовая) отчетность Общества сформирована в соответствии с действующим законодательством Российской Федерации.

Годовая бухгалтерская отчетность включает в себя полный комплект отчетности, в том числе:

- бухгалтерский баланс;
- отчет о финансовых результатах;
- отчет об изменениях капитала;
- отчет о движении денежных средств;
- пояснения к бухгалтерскому балансу и отчету о финансовых результатах в табличной и текстовой форме.

Годовая бухгалтерская отчетность включает в себя показатели деятельности всех филиалов и центрального аппарата управления.

Содержание и формы бухгалтерской отчетности (преемственность представления) являются неизменными от одного отчетного периода к другому.

По каждому числовому показателю бухгалтерской отчетности приведены данные минимум за два года - отчетный и предшествующий отчетному, входящие остатки (и сравнительная информация) сверены с предыдущей отчетностью.

Статьи годовой бухгалтерской отчетности подтверждены результатами инвентаризации имущества и обязательств.

Ответственность за ведение бухгалтерского учета, подготовку бухгалтерской (финансовой) отчетности, формирование учетной политики, а также за предоставление внутренним и внешним пользователям полной и достоверной бухгалтерской отчетности несет главный бухгалтер Общества.

Бухгалтерская (финансовая) отчетность составлена без отступлений от правил бухгалтерского учета, раскрыты все существенные показатели.

3. Исправление ошибок в бухгалтерском учете и отчетности.

В соответствии с ПБУ 22/2010 «Исправление ошибок в бухгалтерском учете и отчетности» ошибкой признается неправильное отражение (не отражение) фактов хозяйственной деятельности в бухгалтерском учете и (или) бухгалтерской отчетности Общества.

Ошибка признается существенной, если она в отдельности или в совокупности с другими ошибками, за один и тот же отчетный период, может повлиять на достоверность отчетности и на принятие экономических решений пользователями при использовании ими бухгалтерской отчетности, составленной за этот период.

Общество признает ошибку существенной, размер которой к общему итогу (валюте баланса) за отчетный год составляет не менее 5 (пяти) процентов.

За 2021 год существенных ошибок у Общества не обнаружено.

4. Инвентаризация.

Сроки и порядок проведения инвентаризации в Обществе устанавливаются учетной политикой на основании требований Методических указаний по инвентаризации имущества и финансовых обязательств, утвержденных Приказом Минфина России от 13 июня 1995 г. № 49.

Показатели бухгалтерской (финансовой) отчетности по состоянию на 31 декабря 2021 г. подтверждены данными обязательной инвентаризации всех активов и обязательств Общества, проведенной перед составлением годовой бухгалтерской отчетности.

5. Раскрытие информации в пояснениях.

Общество в пояснениях раскрывает информацию в отношении существенных статей годовой бухгалтерской (финансовой) отчетности, величина которых не менее чем 5% по отношению к валюте баланса.

III. Раскрытие существенных показателей бухгалтерского баланса.

1. Основные средства и капитальные вложения.

Учет основных средств в Обществе ведется в соответствии с ФСБУ 6/2020 «Основные средства», утвержденным Приказом Минфина России от 17 сентября 2020 г. № 204н.

Общество применяет данные стандарты с отчетности за 2021 год согласно п. 49 ФСБУ 6/2020.

По состоянию на 31 декабря 2020 г. была произведена инвентаризация активов, по результатам которой:

- объекты бухгалтерского учета, которые в соответствии с ФСБУ 6/2020 должны классифицироваться как основные средства, но в соответствии с ранее применявшейся учетной политикой учитывались в составе активов других видов, были отражены в составе основных средств;

- объекты, которые в соответствии с ранее применявшейся учетной политикой могли учитываться в составе основных средств, но в соответствии с ФСБУ 6/2020 таковыми не являлись, не обнаружены;

- в Обществе отсутствуют основные средства, которые могут быть квалифицированы как инвестиционная недвижимость;

- специальная одежда и специальная оснастка, сроком полезного использования более 12 месяцев, которая по состоянию на 31 декабря 2020 г. числилась на счете 10.11 «Специальная оснастка и специальная одежда в эксплуатации» в 2021 году отражаются на счете 01.01 «Основные средства в организации» и продолжают амортизироваться согласно ранее установленным срокам полезного использования.

Общество не применяет ФСБУ 6/2020 в отношении активов, которые характеризуются признаками основных средств, но имеют стоимость менее 40 тысяч рублей за единицу.

Затраты на приобретение, создание таких активов признаются расходами периода, в котором они понесены, за исключением затрат на земельные участки, здания, сооружения (в том числе и линии электропередач), объекты электросетевого хозяйства, автотранспортные средства, стоимость которых погашается посредством амортизации независимо от установленного лимита.

Объекты недвижимости, права собственности на которые подлежат государственной регистрации, принимаются к учету в качестве основных средств независимо от факта государственной регистрации прав собственности на отдельном субсчете 01.08 к счету 01 «Основные средства».

Основные средства принимаются к бухгалтерскому учету по первоначальной стоимости.

Первоначальная стоимость объекта основных средств увеличивается на сумму капитальных вложений, связанных с улучшением и (или) восстановлением этого объекта в момент завершения таких капитальных вложений.

В бухгалтерском балансе основные средства отражаются по балансовой стоимости, которая представляет собой их первоначальную стоимость, уменьшенную на суммы накопленной амортизации.

По состоянию на 31 декабря 2021 г. была произведена инвентаризация активов, по результатам которой признаков обесценения основных средств не выявлено.

Общество применяет линейный способ амортизации основных средств.

Общество принимает ликвидационную стоимость основных средств равной нулю, так как не ожидаются поступления от выбытия объектов основных средств (в том числе от продажи материальных ценностей, остающихся от его выбытия) в конце срока полезного использования.

Амортизация не начисляется по объектам основных средств, установленным п. 28 ФСБУ 6/2020 «Основные средства».

Учет капитальных вложений в Обществе с 1 января 2021 г. ведется в соответствии с ФСБУ 26/2020 «Капитальные вложения», утвержденным Приказом Минфина России от 17.09.2020 № 204н.

Общество применяет данный стандарт с отчетности за 2021 год перспективно.

Капитальными вложениями признаются затраты Общества на приобретение, создание, улучшение и (или) восстановление объектов основных средств.

Капитальные вложения признаются в бухгалтерском учете в сумме фактических затрат на приобретение, создание, улучшение и (или) восстановление объектов основных средств.

Специальная одежда и специальная оснастка, срок полезного использования которой более 12 месяцев, включается Обществом в состав основных средств в момент фактического начала эксплуатации.

Стоимость основных средств (капитальных вложений), отраженная по строке 1150 бухгалтерского баланса включает в себя:

Наименование показателя	Сумма на 31.12.2020 г. (тыс. руб.)	Сумма на 31.12.2021 г. (тыс. руб.)
Основные средства организации, в т.ч.:	8 494 207	8 530 938
Здания	2 150 285	2 036 294
Сооружения	3 329 724	3 292 202
Машины и оборудование (кроме офисного)	2 682 528	2 779 671
Офисное оборудование	20 430	22 420
Транспортные средства	193 146	255 113
Производственный и хозяйственный инвентарь	8 045	7 540
Земельные участки	110 049	110 700
Спецодежда в эксплуатации		15 389
Малоценные основные средства		100
Приборы учета		11 509

Вложения во внеоборотные активы, в т.ч.:	4 122 766	4 230 292
Строительство объектов основных средств	4 122 766	4 178 600
Приобретение объектов основных средств		6 852
Спецодежда и спецоснастка		44 724
Малоценные основные средства		116
Оборудование к установке	61 358	194 552
Итого:	12 678 332	12 955 782

Наличие и движение основных средств Общества в 2021 году, информация о накопленной амортизации представлены в таблице 2.1 Пояснений к бухгалтерскому балансу.

Информация об изменении стоимости основных средств, в которой они приняты к бухгалтерскому учету (достройка, дооборудование, реконструкция, частичная ликвидация и т.д.) представлена в таблице 2.3 Пояснений к бухгалтерскому балансу.

Информация о наличии и движении объектов капитальных вложений и незаконченных операциях по приобретению, модернизации и т.п. основных средств представлена в таблице 2.2. Пояснений к бухгалтерскому балансу.

Арендованные основные средства.

На забалансовом счете 001 «Арендованные основные средства» организован учет:

Наименование показателя	Сумма на 31.12.2020 г. (тыс. руб.)	Сумма на 31.12.2021 г. (тыс. руб.)
Основные средства, полученные в безвозмездное пользование, в т.ч.:	6 742 509	7 034 351
Воздушная линия 220кВ от трансформаторной подстанции ПС "Плесецк" до трансформаторной подстанции ПС "Новая"	844 004	844 004
Встроенная трансформаторная подстанция № 2 в комплексное здание	74 802	74 802
Гараж	83 021	83 021
Здание	63 817	63 817
Здание закрытого распреустройства 10 кВ ПС № 86	184 376	184 376
Здание общеподстанционного управления 110/35/10 кВ ПС-86	267 853	267 853
Здание ОПУ совмещенное сЗРУ 6кВ № 9А	55 748	55 748
Здание трансформаторов ПС-86 110/35/10 кВ "Дамба-2"	498 747	498 747
Оборудование комплектностью в соответствии с Актом приемки законченного строительства объекта от 29.03.2013 и справки от 20.02.2013 № 19/536/КС	123 206	123 206

Оборудование комплектностью в соответствии с актом приема-передачи от 30.09.2013 и справки от 07.11.2014 № РУЗКС ЗВО/19/4114	1 066 099	1 066 099
Помещения в комплексном здании: комната (1 этаж), комната №2 (2 этаж), комнаты № 5,6 (3 этаж)	57 727	57 727
Сеть электроснабжения кл-0,4 кВ ГВП	64 335	64 335
Арендованные основные средства в т.ч.:	1 098 851	1 149 032
2КТПН- 1000/10/0,4 кВ на фундаменте под ТП-19	16 319	16 319
Земельный участок S 26324 кв.м.	31 998	31 998
Земельный участок (41:02:0010104:96) для эксплуатации склад-здания № 3/1, склад-здания № 3/2, склад-здания № 3/3, склад-здания № 3/4	0	10 318
Земельный участок (41:02:0010107:281) под строительство ПС "Стеллера" 110/6 кВ	9 561	9 561
Кабельная линия высокого напряжения КЛ 10кВ от ПС 304 до ТП 19А с. 1L трассы 3503 метров АСБл 3х240 в земле	16 545	16545
Кабельная линия высокого напряжения КЛ 10кВ от ПС 304 до ТП 20 с. 1L трассы 3888 метров АСБл 3х240 в земле	18 262	18 262
Нежилое помещение площадью 80,3 кв.м.	0	11 134
Офисное помещение	58 341	58 341
Помещение нежилое пл.173,8 кв.м. (1 этаж: комнаты №5,7,13 и 3 этаж: комнаты №4,5,6,10,12))	0	10 428
Помещение нежилое пл.173,8 кв.м. (1 этаж: комнаты №5,7,13 и 3 этаж: комнаты №4,5,6,10,12))	756 914	756 914
Прочие основные средства, учитываемые за балансом, в т.ч.:	2 584	2 584
Воздушная линия 0,4 кВ от РУ-0,4 кВ трансформаторной подстанции №51 до опоры №2	24	24
ТП-213	300	300
ТП-351	730	730
ТП-353	580	580
ТП-76	950	950
Итого:	7 843 944	8 185 967

Основные средства, переданные в аренду.

На забалансовом счете 011 «Основные средства, сданные в аренду» организован учет:

Наименование показателя	Сумма на 31.12.2020 г. (тыс. руб.)	Сумма на 31.12.2021 г. (тыс. руб.)
Основные средства, сданные в аренду, в т.ч.:	16 292	16 292
Автоматизированная система коммерческого учета система коммерческого учета электроэнергии (АИИС КУЭ)	6 831	6 831
Земельный участок, инв. № 865128466, 104,17 м2	374	374
Нежилые помещения в здании аккумуляторной, инв. № 865130115, 596,3 м2	3 155	3 155
Трансформаторная подстанция - 297 ЦРП-291, нежилое здание	433	433
Трансформаторная подстанция, нежилое здание	415	415

2. Финансовые вложения.

Бухгалтерский учет финансовых вложений осуществляется в Обществе в соответствии с ПБУ 19/02 «Учет финансовых вложений», утвержденным Приказом Минфина РФ от 10 декабря 2002 г. № 126н.

Единицей бухгалтерского учета финансовых вложений признается однородная совокупность финансовых вложений (общая серия выпуска, партия и т.п.) или отдельная ценная бумага. В случае учета векселей, предоставленных займов, депозитных вкладов в кредитных организациях, вкладов по договору простого товарищества, приобретенной дебиторской задолженности на основании уступки права требования единицей финансовых вложений является каждая единица вложений.

Первоначальной стоимостью финансовых вложений, приобретаемых за плату, принимается сумма затрат, уплаченных продавцу.

Информация о наличии и движении финансовых вложений раскрыта в пояснениях к бухгалтерской (финансовой отчетности) – таблицы 3.1-3.2.

По состоянию на 31 декабря 2020 г. и 31 декабря 2021 г. в составе внеоборотных активов Общества по статье «Финансовые вложения» числятся:

- акции АО «Оборонэнергосбыт» на общую сумму 19 тысяч рублей.

В связи с устойчивым снижением стоимости чистых активов АО «Оборонэнергосбыт», а также тем, что у организации-эмитента появились признаки банкротства, согласно ПБУ 19/02 Обществом в 2016 году был создан резерв под обесценение финансовых вложений в сумме 19 тысяч рублей.

По состоянию на 31 декабря 2021 г. АО «Оборонэнергосбыт» находится в процессе банкротства.

3. Прочие внеоборотные активы.

В составе строки «Прочие внеоборотные активы» отражены следующие суммы:

№ п/п	Наименование показателя	Сумма на 31.12.2020 г. (тыс. руб.)	Сумма на 31.12.2021 г. (тыс. руб.)
1	Программное обеспечение, лицензии, срок использования которых более 12 месяцев	2 021	7 342

4. Запасы.

Бухгалтерский учет запасов в Обществе в 2021 году осуществлялся в соответствии с ФСБУ 5/2019 «Запасы», утвержденным приказом Минфина России от 15.11.2019 № 180н.

Общество применяет ФСБУ 5/2019 перспективно.

Общество применяет настоящий Стандарт в отношении запасов, предназначенных для управленческих нужд.

Общество в качестве запасов признает активы, используемые в течение периода не более 12 месяцев.

Единицей бухгалтерского учета запасов является номенклатурный номер или однородная группа (в зависимости от вида запасов).

Аналитический учет запасов ведется с группировкой по видам и местам хранения.

Учет приобретения запасов производится без использования счета 15 «Заготовление и приобретение материалов» и счета 16 «Отклонение в стоимости материальных ценностей» по фактической себестоимости.

Запасы принимаются к бухгалтерскому учету по фактической себестоимости.

В фактическую себестоимость запасов, кроме незавершенного производства и готовой продукции, включаются фактические затраты на приобретение (создание) запасов, приведение их в состояние и местоположение, необходимые для потребления, продажи или использования.

Отпуск материалов производится по средней себестоимости.

Общество с 2021 года ежегодно создает резерв под обесценение в размере превышения фактической себестоимости запасов над их чистой стоимостью продажи.

Запасы в виде сырья, материалов, расходов на незавершенное производство и других аналогичных ценностей составили:

Наименование показателя	Сумма на 31.12.2020 г. (тыс.руб)	Сумма на 31.12.2021 г. (тыс.руб)
Запасы	1 147 245	969 376
Резерв под обесценение запасов		8 820
Итого:	1 147 245	960 556

Информация о наличии и движении запасов раскрыта в таблице 4.1-4.2 Пояснений к бухгалтерской отчетности.

5. Дебиторская, кредиторская задолженность.

Расчеты с дебиторами и кредиторами отражаются в бухгалтерской отчетности согласно Приказу Минфина РФ от 29.07.1998 г. № 34н «Об утверждении Положения по ведению бухгалтерского учета и бухгалтерской отчетности в Российской Федерации».

Классификация дебиторской и кредиторской задолженности на краткосрочную и долгосрочную производится, исходя из условий заключенных договоров, сложившихся фактов деятельности и намерений Общества.

Дебиторская задолженность.

Задолженность покупателей и заказчиков (дебиторская), не погашенная в сроки, установленные договорами, и не обеспеченная соответствующими гарантиями или иными способами, показывается в бухгалтерском балансе за вычетом резервов по сомнительным долгам. Сумма резерва по сомнительной задолженности определяется на основании данных о платежеспособности конкретных потребителей, тенденций, перспектив получения оплаты и погашения задолженности, а также анализа ожидаемых будущих денежных потоков. Сумма резерва по сомнительным долгам:

- по состоянию на 31 декабря 2020 г. – 3 584 284 тысячи рублей;
- по состоянию на 31 декабря 2021 г. - 3 848 797 тысяч рублей.

Резерв по сомнительным долгам по состоянию на 31 декабря 2021 г. создан, в том числе на следующую существенную дебиторскую задолженность:

- АО «Оборонэнергосбыт» на сумму 1 293 238 тысяч рублей. Юридическое лицо признано несостоятельным (банкротом) и в отношении него открыто конкурсное производство на основании решения суда по делу А40-205533/15. Отрицательное финансовое положение. Общество включено в реестр кредиторов;

- АО «ГУ ЖКХ» на сумму 1 160 013 тысяч рублей. Организация находится в процессе банкротства. Решением суда по делу А40-115843/2020 от 22.10.2020 г. введена процедура наблюдения. Отрицательное финансовое положение. Общество включено в реестр кредиторов;

- ОАО «Колэнергосбыт» на сумму 331 459 тысяч рублей. Юридическое лицо признано несостоятельным (банкротом) и в отношении него открыто конкурсное производство по решению суда по делу А42-1874/2013. Отрицательное финансовое положение. Общество включено в реестр кредиторов.

Текущие экономические условия, указанные выше создают много новых неопределенностей в части оценки ожидаемых кредитных убытков. В сложившихся обстоятельствах Общество продолжает применять требования положений по бухгалтерскому учету в части формирования резервов по сомнительным долгам и резервов под обесценение финансовых вложений, учитывая постоянно меняющиеся внешние факторы, основывая свои оценки на лучших данных из всех доступных источников.

Среди контрагентов Общества доля дебиторов, которые относятся к отраслям, наиболее пострадавшим от COVID-19, составляет 0 %.

Задержек платежей, вызванных последствиями COVID-19, в 2021 году не было. Формирование резервов по этой причине руководством Общества признано нецелесообразным.

Сложившаяся эпидемиологическая ситуация не привела к появлению сомнительных долгов и обесцененных финансовых вложений.

Сложившаяся эпидемиологическая ситуация не оказала влияние на непрерывность деятельности Общества.

Структура дебиторской задолженности по строке 1230 бухгалтерского баланса:

Наименование показателя	Сумма на 31.12.2020 г. (тыс. руб.)	Сумма на 31.12.2021 г. (тыс. руб.)
Краткосрочная дебиторская задолженность на конец периода (за вычетом резерва по сомнительным долгам) составляет:	3 561 431	3 458 700
в том числе:		
Покупатели и заказчики	1 359 461	1 132 480
Авансы выданные, в том числе:	1 634 960	1 951 949
- авансы выданные на строительство основных средств	1 367 982	1 567 994
Прочая дебиторская задолженность, в том числе:	567 010	374 271
- налоги и сборы, страховые взносы	350 213	120 654
- прочие дебиторы	216 797	253 617

Информация о наличии и движении дебиторской задолженности за 2021 год и сопоставимые периоды представлена в таблице 5.1 Пояснений к бухгалтерскому балансу.

Кредиторская задолженность.

Структура кредиторской задолженности по строке 1520 бухгалтерского баланса:

Наименование показателя	Сумма на 31.12.2020 г. (тыс. руб.)	Сумма на 31.12.2021 г. (тыс. руб.)
Краткосрочная кредиторская задолженность на конец периода составляет, в том числе:	9 172 481	9 784 981
Поставщики и подрядчики	876 250	790 314
Авансы полученные	8 006 778	8 552 120
Задолженность по оплате труда	452	88 857
Задолженность по страховым взносам	81 710	93 890

Задолженность по налогам	159 308	186 137
Прочие кредиторы	47 983	73 661

Наличие кредиторской задолженности на 31 декабря 2021 г., ее изменение за отчетный год и сопоставимые периоды раскрывается в таблице 5.3 Пояснений к бухгалтерскому балансу.

6. Налог на добавленную стоимость.

По статье «Налог на добавленную стоимость по приобретенным ценностям» (строка 1220) бухгалтерского баланса отражен НДС по товарно-материальным ценностям, работам, услугам:

Наименование показателя	Сумма на 31.12.2020 г. (тыс.руб)	Сумма на 31.12.2021 г. (тыс.руб)
Налог на добавленную стоимость	4 203	7 283

Сумма не принятого к возмещению из бюджета НДС объясняется не предоставленными, либо отправленными на доработку контрагентам счетами-фактурами.

7. Прочие оборотные активы.

В составе строки «Прочие оборотные активы» отражены следующие суммы:

Наименование показателя	Сумма на 31.12.2020 г. (тыс. руб.)	Сумма на 31.12.2021 г. (тыс. руб.)
Денежные документы	54	4
Недостачи и потери от порчи ценностей	39 886	38 823
Расходы будущих периодов (менее 12 мес.)	144 337	141 847
Расчеты по НДС при исполнении обязанностей налогового агента	271	168
НДС с авансов полученных	1 231 709	1 327 782
Итого:	1 416 257	1 508 624

8. Капитал.

Согласно п. 5.1 Устава Общества размер уставного капитала составляет 10 530 722 818 (десять миллиардов пятьсот тридцать миллионов семьсот двадцать две тысячи восемьсот восемнадцать) обыкновенных именных бездокументарных акций номинальной стоимостью 1 (один) рубль каждая.

Согласно протоколу № 11 годового общего собрания акционеров АО «Оборонэнерго» от 31 августа 2020 г. было принято решение о распределении чистой прибыли по результатам 2019 финансового года. Отчисления в резервный капитал составили 28 317, 45 тысяч рублей.

Размер резервного капитала на 31 декабря 2020 г. составил 77 707 тысяч рублей.

Согласно протоколу № 12 годового общего собрания акционеров АО «Оборонэнерго» от 02 июля 2021 г. по итогам 2020 года было принято решение о распределении чистой прибыли по результатам 2020 финансового года. Отчисления в резервный капитал составили 76 938,72 тысячи рублей.

Размер резервного капитала на 31 декабря 2021 г. составил 154 646 тысяч рублей.

9. Движение нераспределенной прибыли.

За 2020 год получена чистая прибыль в размере 1 538 774 тысячи рублей.

Согласно протоколу № 7 внеочередного общего собрания акционеров АО «Оборонэнерго» от 07 сентября 2020 г. по итогам 6 месяцев 2020 года было принято решение о выплате дивидендов в размере 0,01438167564 рубля на 1 (одну) обыкновенную акцию в денежной форме. Общая сумма выплаченных дивидендов составила 151 449 тысяч рублей.

Согласно протоколу № 12 годового общего собрания акционеров АО «Оборонэнерго» от 02 июля 2021 г. по итогам 2020 года было принято решение:

- о выплате дивидендов в размере 0,03653058832 рубля на 1 (одну) обыкновенную акцию в денежной форме. Общая сумма дивидендов за 2020 год составила 384 693 тысячи рублей, в том числе промежуточные дивиденды согласно протоколу № 7 от 07 сентября 2020 г.;

- о формировании специального фонда из прибыли на финансирование мероприятий по приватизации объектов электросетевого хозяйства Минобороны Российской Федерации в сумме 3 061 тысяч рублей.

Средства специального фонда на финансирование мероприятий по приватизации объектов электросетевого хозяйства Минобороны Российской Федерации по состоянию на 31.12.2021 были использованы в сумме 408 тысяч рублей.

Кроме того, за период с 2010 по 2014 гг. Обществом на основании решений годовых общих собраний акционеров за счет прибыли, остающейся в распоряжении Общества после уплаты налога на прибыль, были сформированы в бухгалтерском учете на счете 84 «Нераспределенная прибыль» субсчет «Фонды», величина которых на 31.12.2021 составила 272 029 тысяч рублей.

Строка 1370 «Нераспределенная прибыль (непокрытый убыток)»	Сумма на 31.12.2020 г. (тыс. руб.)	Сумма на 31.12.2021 г. (тыс. руб.)
Прибыль (убыток)	790 822	478 345
Фонды	269 376	272 029

Итого собственный капитал на 31 декабря 2021 года составил 11 435 743 тысячи (одиннадцать миллиардов четыреста тридцать пять миллионов семьсот сорок три тысячи) рублей.

Собственный капитал на 31 декабря 2020 года составил 11 668 628 тысячи (одиннадцать миллиардов шестьсот шестьдесят восемь миллионов шестьсот двадцать восемь тысяч) рублей.

Движение собственного капитала за 2020-2021 годы отражено в форме № 3 «Отчет об изменении капитала» бухгалтерской отчетности Общества.

Сумма чистых активов Общества составила:

Наименование показателя	Сумма на 31.12.2019 г. (тыс. руб.)	Сумма на 31.12.2020 г. (тыс. руб.)	Сумма на 31.12.2021 г. (тыс. руб.)
Чистые активы	10 289 927	11 676 983	11 442 547
Уставный капитал	10 530 723	10 530 723	10 530 723

10. Информация об оценочных обязательствах.

Общество признаёт в бухгалтерском учёте следующие оценочные обязательства в соответствии с ПБУ 8/2010 «Оценочные обязательства, условные обязательства и условные активы», утвержденным Приказом Минфина РФ от 13 декабря 2010 г. № 167н:

- резерв на оплату отпусков (включая платежи на социальное страхование и обеспечение);

- оценочные обязательства по незаконченным судебным разбирательствам;

Резервирование расходов на оплату отпусков отражается по кредиту счета 96 «Резервы предстоящих расходов» в корреспонденции со счетами учета затрат на производство и расходов на продажу, оценочных обязательств по незаконченным судебным разбирательствам – со счетами учета затрат на производство и расходов, со счетом прочих расходов.

Резервы под условные обязательства в бухгалтерском учете отражаются в соответствии с экспертной оценкой величины обязательства вероятности наступления события, а также предполагаемого срока наступления события на основании приложения № 19 к учетной политике по бухгалтерскому учету АО «Оборонэнерго» - «Методика создания, списания, использования резервов по условным обязательствам по входящим претензиям, судебным разбирательствам», утвержденной приказом № 190 от 21 июля 2021 г.

Предполагаемый срок исполнения оценочных обязательств не превышает 12 месяцев, в связи с этим при определении величины оценочного обязательства дисконтирование не осуществлялось. Отражены в составе краткосрочных обязательств.

Корректировка оценочного обязательства на предмет выполнения производится 1 раз в год по состоянию на последнюю дату отчетного периода.

Оценочные обязательства Общества:

Наименование показателя	Сумма на 31.12.2020 г. (тыс.руб)	Сумма на 31.12.2021 г. (тыс.руб)
Резервы предстоящих отпусков	242 625	252 354
Резервы под условные обязательства (судебные споры)	1 438 431	380 911
Итого:	1 681 056	633 265

Общая сумма созданных на 31 декабря 2020 г. оценочных обязательств по незаконченным судебным разбирательствам – 1 438 431 тысяч рублей, в том числе:

- по делу А40-205533/2015 с АО «Оборонэнергосбыт» в части требований конкурсного управляющего АО «Оборонэнергосбыт» о признании действий по списанию денежных средств в сумме 1 300 321 тысяч рублей недействительной сделкой. Величина оценочного обязательства составила 811 740 тысяч рублей;

- по делу А42-118/21 с ООО «НПК Химстройэнерго» об обязанности АО «Оборонэнерго» осуществить приемку выполненных работ, также взыскать остаток суммы, подлежащей оплате за выполненные работы. Величина оценочного обязательства составила 327 764 тысяч рублей;

- по делу А40-148761/17-11-1388 с АО «Мосэнергосбыт» о взыскании стоимости потерь электроэнергии, возникших в январе-феврале 2017 г. на территории Московской области. Величина оценочного обязательства составила 75 939 тысяч рублей.

Общая сумма созданных на 31 декабря 2021 г. оценочных обязательств по незаконченным судебным разбирательствам – 380 911 тысяч рублей, в том числе:

- по делу А42-118/21 с ООО «НПК Химстройэнерго» об обязанности АО «Оборонэнерго» осуществить приемку выполненных работ, также взыскать остаток суммы, подлежащей оплате за выполненные работы. Величина оценочного обязательства составила 327 964 тысяч рублей.

Общество полагает, что существенных изменений оценочных значений, которые могут повлиять на бухгалтерскую отчетность, не произойдет.

Информация о наличии и движении оценочных обязательств раскрыта в таблице 7 Пояснений к бухгалтерской отчетности.

11. Учет кредитов и займов.

Учет кредитов и займов ведется Обществом в соответствии с Положением по бухгалтерскому учету "Учет расходов по займам и кредитам" (ПБУ 15/2008).

Основная сумма долга (далее - задолженность) по полученному от заимодавца займу учитывается заемщиком (Предприятием) в соответствии с условиями договора займа в сумме фактически поступивших денежных средств или в стоимостной оценке других вещей, предусмотренной договором.

Задолженность заемщика (Предприятия) заимодавцу по полученным займам и кредитам в бухгалтерском учете подразделяется на краткосрочную и долгосрочную. Займы и кредиты, отнесенные на момент получения к долгосрочной задолженности, переводятся в состав краткосрочной задолженности, когда по условиям договора до возврата основной суммы долга остается 365 (триста шестьдесят пять) дней. При составлении бухгалтерской отчетности краткосрочной признается задолженность, срок погашения которой составляет не более 12 (двенадцати) месяцев после отчетной даты.

В 2020, 2021 годах заемные средства АО «Оборонэнерго» не привлекались.

По состоянию на 31 декабря 2020 г. и на 31 декабря 2021 г. задолженность по кредитам и займам отсутствует.

12. Прочие обязательства.

Обществом в 2018 году было принято решение об отражении сумм НДС с авансов выданных по строке 1550 «Прочие обязательства» бухгалтерского баланса.

Таким образом, в составе строки 1550 «Прочие обязательства» отражены суммы НДС с авансов выданных:

Наименование показателя	Сумма на 31.12.2020 г. (тыс.руб)	Сумма на 31.12.2021 г. (тыс.руб)
НДС с авансов выданных (76 ВА)	227 131	257 430

IV. Раскрытие существенных показателей отчета о финансовых результатах.

1. Информация о доходах Общества от обычных видов деятельности.

Учет доходов ведется Обществом в соответствии с нормами ПБУ 9/99 «Доходы организации». Доходы от обычных видов деятельности признаются в том отчетном периоде, в котором они имели место, вне зависимости от фактического погашения дебиторской задолженности.

Доходы организации в зависимости от их характера, условия получения и направлений деятельности организации подразделяются на:

- доходы от обычных видов деятельности (выручка от реализации);

- прочие доходы.

Доходами от обычных видов деятельности признается выручка от продажи продукции и товаров, от выполнения работ и оказания услуг, признаваемых Обществом обычными видами деятельности:

- оказание услуг по передаче электрической энергии;
- оказание услуг по передаче тепловой энергии;
- оказание услуг по технологическому присоединению;
- оказание услуг по обслуживанию объектов ЭСХ;
- прочие работы, услуги.

В бухгалтерском учете Общества выручка признается при наличии следующих условий:

- а) Общество имеет право на получение этой выручки, вытекающее из конкретного договора или подтвержденное иным соответствующим образом;
- б) сумма выручки может быть определена;
- в) имеется уверенность в том, что в результате конкретной операции произойдет увеличение экономических выгод Общества;
- г) право собственности (владения, пользования и распоряжения) на продукцию (товар) перешло от организации к покупателю или работа принята заказчиком (услуга оказана);
- д) расходы, которые произведены или будут произведены в связи с этой операцией, могут быть определены.

Выручка по Обществу за 2021 г. составила – 10 184 115 тысяч рублей. Данная сумма отражена в Отчете о финансовых результатах формы № 2 по строке 2110.

В таблице приводится расшифровка выручки по основным направлениям деятельности.

Выручка (нетто) от реализации товаров, продукции, работ, услуг (без НДС)	Сумма за 2020 год (тыс.руб.)	Сумма за 2021 год (тыс. руб.)
Передача Э/Э	8 946 292	9 779 412
Госконтракт №7 (Обслуживание ЭСХ)	126 302	
Технологическое присоединение	821 999	268 722
Производство и передача тепловой энергии	106 996	116 066
Прочие производственные услуги	15 920	19 915
Итого:	10 017 509	10 184 115

2. Информация о расходах Общества от обычных видов деятельности.

Порядок учета расходов осуществляется в соответствии с требованиями Положения по бухгалтерскому учету «Учет расходов организаций» (ПБУ 10/99), утвержденного приказом Минфина России от 06 мая 1999 г. № 33н.

Расходы организации в зависимости от их характера, условий осуществления и направлений деятельности организации подразделяются на:

- расходы по обычным видам деятельности;
- прочие расходы.

Прямые производственные расходы, связанные с производством определенного вида продукции, работ (услуг) и, соответственно, непосредственно относящиеся на их себестоимость (например, сырье, электроэнергия, заработная плата производственных рабочих и др.), отражаются по дебету счета 20 «Основное производство».

Распределение общепроизводственных расходов, учтенных по дебету счета 25 «Общепроизводственные расходы», осуществляется ежемесячно. Расходы списываются на счет учета затрат по основному производству (счет 20.01.1) пропорционально основной заработной плате производственного персонала.

Общехозяйственные расходы, возникающие в процессе использования материальных, трудовых и иных ресурсов для нужд управления Обществом и его содержания и не имеющие прямого отношения к производству продукции (работ, услуг), учитываются на счете бухгалтерского учета 26 «Общехозяйственные расходы». Они списываются ежемесячно на счет 90.08 «Управленческие расходы» в соответствии с утвержденной методикой, закрепленной в Учетной политике Общества.

Расходы отражаются в составе себестоимости в том отчетном периоде, в котором они имели место, независимо от времени фактической выплаты денежных средств.

Деятельность по предоставлению услуг по передаче электроэнергии, по эксплуатации, ремонту, обслуживанию электрических сетей и иных объектов электросетевого хозяйства, а также других видов деятельности, свойственных Обществу, незавершенного производства не имеет.

Себестоимость реализованных товаров, продукции (работ, услуг) с учетом управленческих расходов по элементам затрат	Сумма за 2020 г. (тыс.руб)	Сумма за 2021 г. (тыс. руб)
Всего, в том числе по статьям затрат:	11 608 514	10 796 942
Амортизация	899 462	1 143 952
Заработная плата	3 533 544	3 682 394
Отчисления на социальные нужды	1 031 796	1 076 282
Материальные расходы	2 583 898	2 919 452
Прочие затраты, в т.ч.:	3 559 814	1 974 862
услуги по передаче электроэнергии (мощности)	1 282 890	1 154 130
услуги сторонних организаций	1 829 686	440 446

Себестоимость реализованных товаров, продукции (работ, услуг) с учетом управленческих расходов по видам деятельности	Сумма за 2020 г. (тыс.руб)	Сумма за 2021 г. (тыс. руб)
Всего, в т.ч.	11 608 514	10 796 942
Передача Э/Э	9 509 945	10 530 007
Госконтракт №7 (Обслуживание ЭСХ)	151 753	23 584
Технологическое присоединение	1 833 609	118 110
Производство и передача тепловой энергии	104 678	108 997
Прочие производственные услуги	8 529	16 244

3. Прочие доходы и расходы.

В течение 2020-2021 гг. сложились следующие прочие доходы и расходы:

Наименование показателя	Сумма за 2020 г. (тыс.руб.)	Сумма за 2021 г. (тыс. руб.)
Проценты к получению (строка 2320)	91 961	205 060
Прочие доходы (строка 2340)	3 599 981	1 517 224
Проценты к уплате (строка 2330)		
Прочие расходы (строка 2350)	(709 936)	(1 336 675)

В состав прочих доходов включены:

№ п/п	Наименование показателя	Сумма за 2020 г. (тыс.руб.)	Сумма за 2021 г. (тыс.руб.)
1	Доходы от аренды имущества	12 825	15 131
2	Доходы в виде сумм восстановленных резервов (резерв по сомнительным долгам)	941 511	0
3	Доходы в виде сумм восстановленных резервов (резерв по судебным разбирательствам)	2 045 485	934 118
4	Безоговорное потребление	11 017	9 491
5	Доходы в виде санкций (штрафов, пеней, неустоек)	363 032	115 077
6	Прибыль прошлых лет	135 811	350 168
7	Списание кредиторской задолженности	10 774	4 158
8	Доходы от компенсации причиненных убытков	58 195	46 661
9	Прочие доходы	21 331	42 420
	Итого:	3 599 981	1 517 224

В состав прочих расходов включены:

№ п/п	Наименование показателя	Сумма за 2020 г. (тыс.руб.)	Сумма за 2021 г. (тыс.руб.)
1	Материальная помощь, вознаграждение из прибыли, выплаты к отпуску	226 015	246 372
2	Расходы на создание резерва по сомнительным долгам		615 428
3	Списание дебиторской задолженности	25 091	3 386
4	Убытки прошлых лет	325 248	217 130
5	Расходы в виде санкций (штрафы, пени, неустойки)	40 228	143 311
6	Прочие расходы	93 354	111 048
	Итого:	709 936	1 336 675

4. Отложенные налоги. Информация по расчетам по налогу на прибыль.

Бухгалтерский учет расчетов по налогу на прибыль осуществляется Обществом в соответствии с Положением по бухгалтерскому учету «Учет расчетов по налогу на прибыль» ПБУ 18/02, утвержденным приказом Минфина России от 19.11.2002 № 114н.

Величина текущего налога на прибыль, отражаемая в отчете о финансовых результатах, определяется Обществом на основе данных, сформированных в бухгалтерском учете.

При этом величина текущего налога на прибыль соответствует сумме исчисленного налога на прибыль, отраженного в налоговой декларации.

Учет налоговых активов и обязательств по налогу на прибыль ведется по счетам 09 «Отложенные налоговые активы», 77 «Отложенные налоговые

обязательства» в корреспонденции со счетами 68 «Расчеты по налогам и сборам», 99 «Прибыли и убытки».

Аналитический учет по данным счетам организован по видам налоговых активов и налоговых обязательств.

№ п/п	Наименование показателя	Сумма за 2020 г. (тыс. руб.)	Сумма за 2021 г. (тыс. руб.)
1	Прибыль до налогообложения по бухгалтерскому учету	1 391 001	(227 218)
2	Сумма условного дохода/расхода по налогу на прибыль	278 200	(45 444)
3	Постоянные разницы (ПНО), в том числе:	(495 922)	(80 966)
	-доходы от безвозмездной аренды	79 725	8
	-резерв по сомнительным долгам	(276 212)	98 345
	-прибыль и убытки прошлых лет	27 710	(30 102)
	- резерв по условным обязательствам	(426 295)	(167 689)
	- доходы (расходы) в виде штрафов, пеней, неустоек, процентов	1 096	(2)
	- расходы в виде списанной дебиторской задолженности	(6 536)	(13 175)
	- резерв на годовое вознаграждение	-	0
	- выплаты из прибыли	13 177	16 143
	- прочие	91 413	15 505
4	Отложенные налоговые активы (начисление), в том числе:	251 587	159 182
	- доходы будущих периодов	(175)	(140)
	- недостачи и потери от порчи ценностей	3	1764
	- основные средства	2 128	12
	- оценочные обязательства и резервы	5 671	5 947
	- расходы будущих периодов	0	(42 989)
	- прочие	0	-
	-убыток текущего периода	243 960	194 587
5	Отложенные налоговые обязательства: в том числе (списание)	(33 864)	(32 771)
	- материалы	(864)	(8 841)
	- недостачи и потери от порчи ценностей	(64)	1
	- основные средства	(32 936)	(41 614)
	- расходы будущих периодов		
	- оценочные обязательства и резервы		

6	Налогооблагаемая прибыль по налоговому учету		
7	Ставка налога на прибыль	20%	20%
8	Текущий налог на прибыль	-	-

Указанные суммы отражены в отчете о финансовых результатах Общества.

V. Пояснение к отчету о движении денежных средств.

Общество раскрывает информацию о движении денежных средств за 2021 год в соответствии с Положением по бухгалтерскому учету «Отчет о движении денежных средств» (ПБУ 23/2011), утвержденным Приказом Минфина РФ от 02.02.2011 г. № 11н.

При составлении отчета о движении денежных средств Общество включает в состав денежных средств все денежные средства и их эквиваленты. Денежные потоки отражаются в отчете о движении денежных средств свернуто в тех случаях, когда они характеризуют не столько деятельность организации, сколько деятельность ее контрагентов, и (или) когда поступления от одних лиц обуславливают соответствующие выплаты другим лицам.

В отчете свернуто отражены суммы косвенных налогов (НДС):

- полученные в составе поступлений от покупателей и заказчиков;
- перечисленные поставщикам и подрядчикам;
- перечисленные в бюджет;
- возвращенные из бюджета.

VI. Прочие пояснения к бухгалтерской отчетности.

1. Условные факты хозяйственной деятельности.

Условным фактом хозяйственной деятельности, в отношении которого в будущем существует неопределенность, является факт неопределенности в получении правоустанавливающих документов на ряд объектов недвижимости, учитываемых на балансе Общества.

2. Информация об операциях со связанными сторонами.

Основным хозяйственным обществом по отношению к АО «Оборонэнерго» являются:

- АО «Гарнизон» (ранее – ОАО «Оборонсервис») - принадлежит 99,99% акционерного капитала ОАО «Оборонэнерго»;

- Министерство Обороны РФ - принадлежит 0,01% акционерного капитала ОАО «Оборонэнерго».

Условия и сроки осуществления (завершения) расчетов по хозяйственным операциям с аффилированными лицами осуществляются согласно заключенным договорам. Форма расчетов - безналичная. Расчеты со связанными сторонами осуществляются в рублях.

2.1. За 2020 - 2021 гг. Обществом осуществлены следующие хозяйственные операции:

2.1.1. Министерство обороны Российской Федерации.

№ п/п	Наименование показателя	Сумма за 2020 г. (тыс.руб)
1	Государственный контракт № 7 (Обслуживание ЭСХ)	233 748
2	Государственный контракт № 7 (Планово-предупредительный ремонт)	82
3	Договор № 1416187380792090942000000/35-2014 от 01.07.2014 г. Технологическое присоединение	51
4	Договор № 1618187375102594164000000 от 15.12.2016 г. Технологическое присоединение	615
5	Договор № 1618187375242090942000000 от 28.04.2016 г. Технологическое присоединение	35 879
6	Договор № 1620187375802090942000000 от 05.05.2016 г. Технологическое присоединение	46 939
7	Договор № 1717187376002594164000000 от 22.12.2017 г. Технологическое присоединение	160
8	Договор № 1718187375412594164000000 от 18.10.2017 г. Технологическое присоединение	319
9	Договор № 1818187975752554164000000 от 18.05.2018 г. Технологическое присоединение	22
10	Договор № 1920187980562554164000000 от 12.12.2019 г. Технологическое присоединение	678
11	Договор № 2020187981342554164000000 от 07.09.2020 г. Технологическое присоединение	77
12	Договор №13151873808020942000000/ 449-ЦНТ-2013 г. Технологическое присоединение	25 852
13	Договор №1416187380752090942000000/18-2014 от 01.07.2014 г. Технологическое присоединение	624 167
14	Договор №1819187975892554164000000 от 18.05.2018 г. Технологическое присоединение	2 641
15	Договор №2022187980542554164000000 от 15.06.2020 г. Технологическое присоединение	14 299
16	Договор ГК №1920187980552554164000000 от 16.12.2019 г. Технологическое присоединение	233
		985 762

№ п/п	Наименование показателя	Сумма за 2021 г. (тыс.руб)
1	Государственный контракт № 7 от 27.05.2015	153 842
2	Договор № 2021187975402554164000000 от 26.03.2020 Технологическое присоединение	59
3	Договор № 2022187976652554164000000 от 30.09.2020 Технологическое присоединение	38 259
4	Договор №2021187975302554164000000 от 26.03.2020 Технологическое присоединение	2 846

5	Договор №2021187977112554164000000 от 08.12.2020 Технологическое присоединение	2 164
6	Договор №2121187975142554164000000 от 17.03.2021 Технологическое присоединение	2 228
7	Договор №2121187976722554164000000 от 20.08.2021 Технологическое присоединение	197
8	Договор № 2020187975952554164000000 от 22.07.2020 Технологическое присоединение	29
		199 624

Кроме того:

- согласно протоколу № 7 внеочередного общего собрания акционеров АО «Оборонэнерго» от 07 сентября 2020 г. по итогам 6 месяцев 2020 года было принято решение о выплате дивидендов в размере 0,01438167564 рубля на 1 (одну) обыкновенную акцию в денежной форме. Общая сумма выплаченных дивидендов в пользу Министерства Обороны Российской Федерации в 2020 году составила - 0,190 тысяч рублей.

- согласно протоколу № 12 годового общего собрания акционеров АО «Оборонэнерго» от 02 июля 2021 г. по итогам 2020 года было принято решение о выплате дивидендов в размере 0,03653058832 рубля на 1 (одну) обыкновенную акцию в денежной форме. Общая сумма выплаченных дивидендов в пользу Министерства обороны Российской Федерации составила – 0,292 тысячи рублей.

2.1.2. АО «Гарнизон».

В 2020 году согласно протоколу № 7 внеочередного общего собрания акционеров АО «Оборонэнерго» от 07 сентября 2020 г. по итогам 6 месяцев 2020 года было принято решение о выплате дивидендов в размере 0,01438167564 рубля на 1 (одну) обыкновенную акцию в денежной форме. Общая сумма выплаченных дивидендов в пользу АО «Гарнизон» составила 151 449 тысяч рублей.

В 2021 году согласно протоколу № 12 годового общего собрания акционеров АО «Оборонэнерго» от 02 июля 2021 г. по итогам 2020 года было принято решение о выплате дивидендов в размере 0,03653058832 рубля на 1 (одну) обыкновенную акцию в денежной форме. Общая сумма выплаченных дивидендов в пользу АО «Гарнизон» составила – 233 244 тысячи рублей.

В 2020 – 2021 г.г. хозяйственных операций не было.

2.2. К основному управленческому персоналу Общества относится генеральный директор, который является единоличным исполнительным органом Общества.

Вознаграждения основному управленческому персоналу за 2020 год составили 17 143 тысяч рублей., в т.ч. НДФЛ; взносы во внебюджетные фонды составили 3 214 тысяч рублей.

Вознаграждения основному управленческому персоналу за 2021 год составили 24 987 тысяч рублей, в т.ч. НДФЛ; взносы во внебюджетные фонды составили 4 083 тысяч рублей.

Долгосрочные вознаграждения основному управленческому персоналу не выплачивались.

2.3. Вознаграждения членам Совета директоров выплачивались в соответствии с Положением о выплате членам Совета директоров Общества вознаграждений и компенсаций, утвержденным протоколом № 6 внеочередного общего собрания акционеров от 15 января 2020 г. (далее – Положение). Иных выплат, не предусмотренных Положением, не производилось.

2.4. Задолженность Общества по расчетам со связанными сторонами (без учета резерва по сомнительным долгам):

Наименование связанных сторон	Дебиторская задолженность (тыс.руб.)		Кредиторская задолженность (тыс.руб.)	
	31.12.2020	31.12.2021	31.12.2020	31.12.2021
Основные хозяйственные общества	175 333	2 472	6 488 495	6 792 614

Задолженность планируется к погашению в безналичной форме в сроки, установленные договорами.

3. События после отчетной даты.

К существенным событиям после отчетной даты Общество относит обострение внешнеполитической ситуации.

24 февраля 2022 года президент России объявил о проведении специальной военной операции в Донбассе. В связи с данным событием происходит рост волатильности фондового и валютного рынков в Российской Федерации, ряд стран вводит пакет санкций, которые могут оказать негативное влияние на экономику страны в целом. Уже 24 февраля 2022 года Соединенные Штаты Америки (далее – США) были введены санкции по четырем российским банкам: Банк ВТБ (ПАО), ПАО «Совкомбанк», АО АКБ «Новикомбанк» и ПАО Банк «Финансовая Корпорация Открытие». Разорваны связи с финансовой системой США для ПАО «Сбербанк России».

Объявил о пакете санкций в отношении России и Евросоюз, фактически ударив по стратегическим отраслям российской экономики, блокируя доступ к технологиям и рынкам, которые для России являются ключевыми. О заморозке активов Банка России и о запрете российским предпринимателям использовать свои активы на рынках сообщества приняли решение Евросоюз, США, Канада и Великобритания.

Все страны Евросоюза выступают за отключение российских банков от системы международных денежных переводов – SWIFT.

Ключевая ставка с 01.03.2022 установлена Центральным банком Российской Федерации в размере 20%.

Невозможно определить, как долго сохранится повышенная волатильность. Руководство Общества не может с какой-либо степенью уверенности предсказать влияние всей этой неопределенности на будущую деятельность Общества.

Тем не менее, согласно письму Центрального банка Российской Федерации от 28.02.2022 г., в случае введения иностранным государством мер в отношении уполномоченного банка, в отношении которого введены антироссийские санкции, операции по внешнеторговым контрактам (как зачисление, так и списание) по счетам, открытым в банке, отличным от уполномоченного банка, без перевода контракта на учет в данный банк.

Руководство Общества считает, что вышеуказанные события и условия не окажут влияние на способность осуществлять непрерывно свою деятельности в обозримом будущем.

4. Расчет базовой прибыли на акцию.

Наименование показателя	За 2020 г. (тыс.руб.)	За 2021 г. (тыс.руб.)
Чистая прибыль (строка 2400)	1 538 774	767
Количество акций	10 530 723	10 530 723
Базовая прибыль на акцию	0,146	0,0000728

5. Политика Общества в области управления рисками.

Риски являются неотъемлемой частью ведения бизнеса, поэтому Общество, как и любая другая компания, постоянно сталкивается с потенциальными событиями, которые могут отрицательно или положительно повлиять на ее деятельность.

Ниже представлены наиболее существенные риски, которые могут повлиять на деятельность Общества. При этом не исключаются существования других рисков, включая риски, о которых в настоящий момент ничего не известно.

Описание основных факторов риска, связанных с деятельностью акционерного общества.

Риск ликвидности

В результате недостаточного уровня ликвидности активов могут быть ограничены возможности Общества по выполнению своих обязательств при наступлении срока их погашения.

Общество осуществляет строгий контроль за состоянием ликвидности и управляет своим риском ликвидности путем поддержания достаточного остатка денежных средств посредством непрерывного контроля прогнозных и фактических денежных потоков, и согласования сроков погашения финансовых активов и обязательств.

Правовые риски

Нормативно-правовое регулирование деловой активности в Российской Федерации по-прежнему подвержено быстрым изменениям. Существует риск различной интерпретации налогового, валютного и таможенного законодательства, а также другие правовые и фискальные ограничения, с которыми сталкиваются предприятия, осуществляющие деятельность в Российской Федерации. Будущее направление развития Российской Федерации во многом зависит от эффективности применяемых государством мер экономической, налоговой и денежно-кредитной политики.

Риски изменения налогового законодательства

Изменения в налоговой системе, которые могут иметь обратную силу, могут затронуть ранее поданные Обществом и проверенные налоговые декларации.

Прочие риски, в т.ч. изменения судебной практики по вопросам, связанным с основной деятельностью, рассматриваются Обществом как незначительные.

ВРИД генерального директора



С.Г. Львов

И.о. главного бухгалтера – начальник департамента бухгалтерского и налогового учета и отчетности –
начальник управления отчетности – заместитель главного бухгалтера департамента бухгалтерского и налогового учета и отчетности

М.В. Митюшкина

«11» марта 2022 г.

Всего прошнуровано,
пронумеровано и скреплено
печатью _____ листа (ов)
/О.В. Карякина/

